



Statistische Berichte

Personalbestand an den Hochschulen in Bayern

Stand: 1. Dezember 2019



B III 4-1 j 2019
Hrsg. im November 2020
Bestellnr. B3410C 201900

Zeichenerklärung

- 0 mehr als nichts, aber weniger als die Hälfte der kleinsten in der Tabelle nachgewiesenen Einheit
- nichts vorhanden oder keine Veränderung
- / keine Angaben, da Zahlen nicht sicher genug
- Zahlenwert unbekannt, geheimzuhaltend oder nicht rechenbar
- ... Angabe fällt später an
- X Tabellenfach gesperrt, da Aussage nicht sinnvoll
- () Nachweis unter dem Vorbehalt, dass der Zahlenwert erhebliche Fehler aufweisen kann
- p vorläufiges Ergebnis
- r berichtigtes Ergebnis
- s geschätztes Ergebnis
- D Durchschnitt
- ± entspricht

Auf- und Abrunden

Im Allgemeinen ist ohne Rücksicht auf die Endsummen auf- bzw. abgerundet worden. Deshalb können sich bei der Summierung von Einzelangaben geringfügige Abweichungen zu den ausgewiesenen Endsummen ergeben. Bei der Aufgliederung der Gesamtheit in Prozent kann die Summe der Einzelwerte wegen Rundens vom Wert 100 % abweichen. Eine Abstimmung auf 100 % erfolgt im Allgemeinen nicht.

Publikationsservice

Das Bayerische Landesamt für Statistik veröffentlicht jährlich über 400 Publikationen. Das aktuelle Veröffentlichungsverzeichnis ist im Internet als Datei verfügbar, kann aber auch als Druckversion kostenlos zugesandt werden.


Kostenlos

ist der Download der meisten Veröffentlichungen, z.B. von Statistischen Berichten (PDF- oder Excel-Format).

Kostenpflichtig

sind alle Printversionen (auch von Statistischen Berichten), Datenträger und ausgewählte Dateien (z.B. von Verzeichnissen, von Beiträgen, vom Jahrbuch).

Publikationsservice

 Alle Veröffentlichungen sind im Internet verfügbar unter www.statistik.bayern.de/produkte

Impressum

Statistische Berichte

bieten in tabellarischer Form neuestes Zahlenmaterial der jeweiligen Erhebung. Dieses wird, soweit erforderlich, methodisch erläutert und kurz kommentiert.

Herausgeber, Druck und Vertrieb

Bayerisches Landesamt für Statistik
Nürnberger Straße 95
90762 Fürth

Papier

Gedruckt auf umweltfreundlichem Papier, chlorfrei gebleicht.

Vertrieb

E-Mail vertrieb@statistik.bayern.de
Telefon 0911 98208-6311
Telefax 0911 98208-6638

Auskunftsdienst

E-Mail info@statistik.bayern.de
Telefon 0911 98208-6563
Telefax 0911 98208-6573

© Bayerisches Landesamt für Statistik, Fürth 2020
Vervielfältigung und Verbreitung, auch auszugsweise, mit Quellenangabe gestattet.

Hinweis: Diese Druckschrift wird im Rahmen der Öffentlichkeitsarbeit der Bayerischen Staatsregierung herausgegeben. Sie darf weder von Parteien noch von Wahlwerbenden oder Wahlhelfern im Zeitraum von fünf Monaten vor einer Wahl zum Zwecke der Wahlwerbung verwendet werden. Dies gilt für Landtags-, Bundestags-, Kommunal- und Europawahlen. Missbräuchlich ist während dieser Zeit insbesondere die Verteilung auf Wahlveranstaltungen, an Informationsständen der Parteien sowie das Einlegen, Aufdrucken und Aufkleben parteipolitischer Informationen oder Werbemittel. Untersagt ist gleichfalls die Weitergabe an Dritte zum Zwecke der Wahlwerbung. Auch ohne zeitlichen Bezug zu einer bevorstehenden Wahl darf die Druckschrift nicht in einer Weise verwendet werden, die als Parteinahme der Staatsregierung zugunsten einzelner politischer Gruppen verstanden werden könnte. Den Parteien ist es gestattet, die Druckschrift zur Unterrichtung ihrer eigenen Mitglieder zu verwenden.

Inhaltsverzeichnis

| | |
|---|----|
| Vorbemerkungen | 4 |
| Abbildungen und Tabellen | |
| Abb. 1 Frauenanteil in der Professorenschaft in Bayern 2019 nach Fächergruppen | 8 |
| Abb. 2 Professoren, Dozenten/Assistenten und Wissenschaftlich/Künstlerische Mitarbeiter in Bayern seit 2003 | 8 |
| Abb. 3 Index zur Zahl des Hochschulpersonals und der Studierenden seit 2003 | 9 |
| Abb. 4 Hauptberuflich wissenschaftliches und künstlerisches Personal in Bayern seit 2003 nach Beschäftigungsdauer..... | 9 |
| Übersicht 1 Hochschulpersonal nach Personalgruppe und Dienstbezeichnung seit 2010 | 10 |
| Übersicht 2 Betreuungsrelationen in Bayern seit 2003 nach Fächergruppen | 12 |
| Übersicht 3 Wissenschaftliches und künstlerisches Personal an den Hochschulen in Bayern 2019 | 15 |
| 1a Personal nach Hochschulart, Hochschule und Beschäftigungsverhältnis..... | 17 |
| 1b Personal nach Fächergruppe (organisatorische Zugehörigkeit), Hochschulart und Beschäftigungsverhältnis | 20 |
| 2a Wissenschaftliches und künstlerisches Personal nach Hochschulart, Hochschule, Beschäftigungsverhältnis und Personalgruppe | 22 |
| 2b Wissenschaftliches und künstlerisches Personal nach Hochschulart, Fächergruppe (organisatorische Zugehörigkeit), Beschäftigungsverhältnis und Personalgruppe..... | 27 |
| 3 Hauptberufliches wissenschaftliches und künstlerisches Personal nach Hochschulart, Fächergruppe (organisatorische Zugehörigkeit), Altersgruppe und Personalgruppe..... | 30 |
| 4a Professoren, Dozenten und Assistenten, wissenschaftliche und künstlerische Mitarbeiter nach Hochschulart, laufendem Qualifizierungsverfahren, Qualifizierungsposition und Vorqualifikation bei der 1. Berufung zum Professor auf Lebenszeit..... | 36 |
| 4b Professoren, Dozenten und Assistenten, wissenschaftliche und künstlerische Mitarbeiter nach Fächergruppe, laufendem Qualifizierungsverfahren, Qualifizierungsposition und Vorqualifikation bei der 1. Berufung zum Professor auf Lebenszeit..... | 38 |
| 5a Wissenschaftliches und künstlerisches Personal nach Hochschulart, Hochschule, und höchstem Hochschulabschluss..... | 40 |
| 5b Wissenschaftliches und künstlerisches Personal nach Fächergruppen und höchstem Hochschulabschluss..... | 44 |
| 6a Verwaltungs-, technisches und sonstiges Hochschulpersonal nach Hochschulart, Hochschule und Personalgruppe..... | 45 |
| 6b Verwaltungs-, technisches und sonstiges Hochschulpersonal nach Fächergruppe (organisatorische Zugehörigkeit) und Personalgruppe..... | 46 |
| 7 Mitglieder von Hochschulräten nach Hochschulart und Hochschule | 47 |

Vorbemerkungen

1. Rechtsgrundlagen

Gesetz über die Statistik für das Hochschulwesen sowie für die Berufsakademien (Hochschulstatistikgesetz – HStatG) vom 2. November 1990 (BGBl I S. 2414), zuletzt geändert durch Art. 3 G zur Neuregelung des Mikrozensus und zur Änd. weiterer Statistikgesetze vom 7.12.2016 (BGBl. I S. 2826) i.V.m. dem Gesetz über die Statistik für Bundeszwecke (Bundesstatistikgesetz – BStatG) vom 22. Januar 1987 (BGBl I S. 462), neugefasst durch Bekanntmachung vom 20. Oktober 2016 (BGBl. I S. 2394), das zuletzt durch Artikel 10 Absatz 5 des Gesetzes vom 30. Oktober 2017 (BGBl. I S. 3618) geändert worden ist.

Erhoben werden die Angaben zu § 3 Abs. 1 bis 7 HStatG.

Die Auskunftspflicht ergibt sich aus § 10 Abs. 1 HStatG i.V.m. § 15 BStatG. Hiernach sind die Leiter der in § 2 Nr. 1 HStatG genannten Einrichtungen auskunftspflichtig. Gemäß § 10 Abs. 4 HStatG sind die Auskünfte aus den Unterlagen der in § 2 Nummer 1 bis 3 genannten Einrichtungen zu erteilen.

Die erhobenen Einzelangaben werden nach § 16 BStatG geheim gehalten.

Gemäß § 11 Abs. 1 HStatG dürfen Ergebnisse der Hochschulstatistik auf die einzelne Hochschule und einzelne Hochschulstandorte bezogen veröffentlicht werden.

2. Umfang der Erhebung

Die Erhebung des Hochschulpersonals auf der Grundlage des Hochschulstatistikgesetzes wird jährlich zum 1. Dezember durchgeführt. Erfasst wird das zum Stichtag an der Hochschule tätige haupt- und nebenberufliche Personal, auch soweit kein Anstellungsverhältnis zum Land oder zur Hochschule besteht. Entsprechend der Differenzierung nach den Aufgaben in der Hochschule, gibt es vier Hauptgruppen:

- das **hauptberuflich tätige wissenschaftliche und künstlerische Personal:**

Professoren, Dozenten und Assistenten, wissenschaftliche und künstlerische Mitarbeiter, Lehrkräfte für besondere Aufgaben

- das **nebenberuflich tätige wissenschaftliche und künstlerische Personal:**

Gastprofessoren, Emeriti, Lehrbeauftragte (einschließlich Honorarprofessoren, Privatdozenten, außerplanmäßige Professoren) und wissenschaftliche Hilfskräfte (einschließlich Tutoren und studentische Hilfskräfte)

- das **hauptberuflich tätige nichtwissenschaftliche Personal:**

Verwaltungspersonal, Bibliothekspersonal, technisches Personal, sonstiges Personal, Auszubildende, Praktikanten, Pflegepersonal an den Hochschulkliniken

- das **nebenberuflich tätige nichtwissenschaftliche Personal:**

sonstige Hilfskräfte

Grundsätzlich werden nur Personen erfasst, deren Tätigkeit mindestens die Dauer eines Semesters erreicht bzw. für ein Semester zählt (z. B. bei Lehrveranstaltungen in Form von Blockunterricht).

Für die Statistik werden **Beschäftigungsfälle** erfasst. Daher werden Personen, die haupt- und nebenberuflich an derselben Hochschule tätig sind und nebenberuflich tätige Lehrkräfte mit zwei oder mehreren Lehraufträgen auch zweimal bzw. mehrmals gezählt.

Nicht erhoben werden:

- geringfügig Beschäftigte mit weniger als 20 Stunden Arbeitszeit (Kurse, Einzelvorträge) im Berichtsjahr

- Beschäftigte, die ohne Bezüge beurlaubt sind

- Personen, die aus Drittmitteln finanziert werden, die aber nicht in den Hochschulhaushalt eingestellt bzw. von der Hochschule verwaltet werden (Bsp.: Privatdienstvertrag mit einem Professor)

- Emeriti, die im Berichtsjahr keine Aufgaben in Forschung und/oder Lehre an der Hochschule wahrnehmen

- Zivildienstleistende

- Laufbahngruppen: Aufgrund des neuen Leistungslaufbahngesetzes (LlBG) vom 5. August 2010 sind in Bayern die bisher geltenden Laufbahngruppen entfallen

Die vier Laufbahngruppen des einfachen, mittleren, gehobenen und höheren Dienstes werden durch eine durchgehende Leistungslaufbahn ersetzt, in die entsprechend dem Schul- und Hochschulrecht nach Vor- und Ausbildung sowie gegebenenfalls unter Berücksichtigung beruflicher Leistungen in vier unterschiedlichen Qualifikationsebenen (Q1 bis Q4) eingestiegen wird.

3. Erhebungsmerkmale

Erfasst werden für jede Person:

Kleinste (erfassbare) organisatorische Einheit, der die Person zugeordnet ist

Kleinste organisatorische Einheiten können – je nach den Gegebenheiten in der Hochschule – sein:

Fachbereiche, Fakultäten, Lehrstühle, Institute, Abteilungen, Hochschulbibliothek, Hochschulrechenzentrum.

Personen, die verschiedenen organisatorischen Einheiten zugeordnet sind, werden unter der Einheit mit dem höchsten Anteil an der Arbeitszeit erfasst.

Fachgebiet

Das Fachgebiet bezeichnet das Forschungsgebiet, Lehrfach bzw. den Aufgabenbereich bei zentralen Einrichtungen.

Amts-/Dienstbezeichnung

Tätigkeit (hauptberuflich/hauptamtlich oder nebenberuflich/nebenamtlich)

Beschäftigungsverhältnis:

- **Arbeitszeit** (Vollzeit oder Teilzeit)
- **Dienstverhältnis**
- **Dauer der Beschäftigung** (unbefristet oder befristet)
- **Laufbahngruppe**
- **Einstufung nach Besoldungs-, Vergütungs-, Entgelt- und Lohngruppen**

Die Einstufung in Besoldungs-, Vergütungs-, Entgelt- oder Lohngruppen richtet sich nach den gesetzlichen bzw. tariflichen Regelungen für die verschiedenen Personalgruppen. Abweichende Einstufungen (wie z. B. an nichtstaatlichen Hochschulen oder bei Privatdienstverträgen) werden in Anlehnung an eine vergleichbare Signatur zugeordnet und verschlüsselt. Ordensangehörige werden entsprechend ihrer Tätigkeit adäquat eingestuft.

- **Art der Mittel, über die das Beschäftigungsverhältnis finanziert wird** (z. B. Stellenplan, Drittmittel, sonstige

Angaben zur Person:

- **Geschlecht**
- **Alter** (Geburtsmonat und Geburtsjahr)
- **Staatsangehörigkeit**

Die Angaben zum Alter und zur Staatsangehörigkeit werden nur für das wissenschaftliche und künstlerische Personal erhoben.

Angaben zum höchsten Hochschulabschluss

- **Hochschule, an der der höchste Hochschulabschluss erworben wurde**
- **Liegt die Hochschule des höchsten Hochschulabschlusses außerhalb Deutschlands, wird der Staat ausgewiesen**
- **Jahr des Erwerbs des höchsten Hochschulabschlusses**
- **Studienbereich des 1. Studienfachs des 1. Studiengangs, in dem der höchste Hochschulabschluss erworben wurde**

Angaben zur Habilitation (für alle an der Hochschule tätigen habilitierten Angehörigen des wissenschaftlichen und künstlerischen Personals):

- **Hochschule der Habilitation**
- **Jahr der Habilitation**
- **Fachgebiet der Habilitation**

Die Angaben zur Habilitation beziehen sich – falls mehrere Habilitationen vorliegen – auf die erste Habilitation.

Vorqualifikation bei Erstberufung zur Professur, Jahr der ersten (an einer deutschen Hochschule abgeschlossenen) Berufung zum Professor/ zur Professorin

Betreuungsrelationen

Die Kennzahl beschreibt das zahlenmäßige Verhältnis der Studierenden, Absolventen und Promovierenden zum wissenschaftlichen und künstlerischen Personal in Vollzeitäquivalenten.

Vollzeitäquivalente

Die Gewichtung des Personals erfolgt anhand des Beschäftigungsverhältnisses und der Art der Tätigkeit (haupt-/nebenberuflich). Hauptberufliches Personal in Vollzeit wird mit 1,0, hauptberufliches Personal in Teilzeit mit 0,5 und nebenberufliches Personal mit 0,2 gewichtet.

Hochschulräte

Es werden jährlich zum 1. Dezember die Anzahl der Mitglieder von Hochschulräten nach Geschlecht erfasst.

Abkürzungen

| | |
|-------|--|
| angew | angewandte |
| FH | Fachhochschule |
| H | Hochschule |
| HaW | Hochschule für angewandte Wissenschaften |
| OTH | Ostbayerische Technische Hochschule |
| priv | privat |
| TH | Technische Hochschule |
| U | Universität |

Zum Berichtsjahr 2015 gab es eine Änderung in der Fächersystematik (siehe unten stehende Übersicht), die bei der Auswertung von Zeitreihen zu Fächergruppen und Lehr- und Forschungsbereichen berücksichtigt werden muss. Alle Änderungen der Fächersystematik ab dem Wintersemester 2015/16 auf der nächsten Seite.

Änderung der Fächersystematik ab WS 2015/16

| betrifft Berichtsjahre bis einschließlich 2014 | | ab Berichtsjahr 2015 | |
|--|-----------|--|-----------|
| Textänderungen | | | |
| Bezeichnung | Schlüssel | Bezeichnung | Schlüssel |
| Fächergruppe Sprach- und Kulturwissenschaften | 01 | Fächergruppe Geisteswissenschaften | 01 |
| LuF Sprach- und Kulturwissenschaften allgemein | 01 | LuF Geisteswissenschaften allgemein | 01 |
| Fachgebiet Deutsch für Ausländer | 1040 | Fachgebiet Deutsch als Fremdsprache oder als Zweitsprache | 1040 |
| Fachgebiet Berufspädagogik | 1805 | Fachgebiet Berufs- und Wirtschaftspädagogik | 1805 |
| Fachgebiet Frühpädagogik | 1826 | Fachgebiet Pädagogik der frühen Kindheit | 1826 |
| LuF Elektrotechnik | 710 | LuF Elektrotechnik und Informationstechnik | 710 |
| Fachgebiet Nachrichten-/Informationstechnik | 7130 | Fachgebiet Kommunikations- und Informationstechnik | 7130 |
| Neue Lehr- und Forschungsbereiche bzw. Fachgebiete | | | |
| | | LuF Islamische Studien | 195 |
| | | Fachgebiet Islamische Studien | 1950 |
| | | LuF Materialwissenschaft und Werkstofftechnik | 770 |
| | | Fachgebiet Materialwissenschaften | 7700 |
| Neue Zuordnung bisheriger Fächergruppen, Studienbereichen bzw. Studienfächer | | | |
| LuF Psychologie in der Fächergruppe Sprach- und Kulturwissenschaften | 170 | LuF Psychologie in der Fächergruppe Rechts-, Wirtschafts- und Sozialwissenschaften | 315 |
| Studienbereich Erziehungswissenschaften in der Fächergruppe Sprach- und Kulturwissenschaften | 180 | Studienbereich Erziehungswissenschaften in der Fächergruppe Rechts-, Wirtschafts- und Sozialwissenschaften | 320 |
| LuF Sonderpädagogik entfällt | 190 | Alle Fachgebiete des LuF Sonderpädagogik zusammengefasst in Fachgebiet Sonderpädagogik im LuF Erziehungswissenschaften | 1827 |
| LuF Informatik in der Fächergruppe Mathematik, Naturwissenschaften | 350 | LuF Informatik in der Fächergruppe Ingenieurwissenschaften | 765 |
| Fächergruppe Veterinärmedizin | 06 | Fächergruppe Agrar-, Forst- und Ernährungswissenschaften, Veterinärmedizin | 07 |
| Fächergruppe Agrar-, Forst- und Ernährungswissenschaften | 07 | | |
| Fachgebiet Werkstoffwissenschaft/-technik im LuF Maschinenbau/Verfahrenstechnik | 6990 | Fachgebiet Werkstofftechnik im LuF Materialwissenschaft und Werkstofftechnik | 6990 |

Abb. 1

Frauenanteil in der Professorenschaft in Bayern 2019 nach Fächergruppen
in Prozent

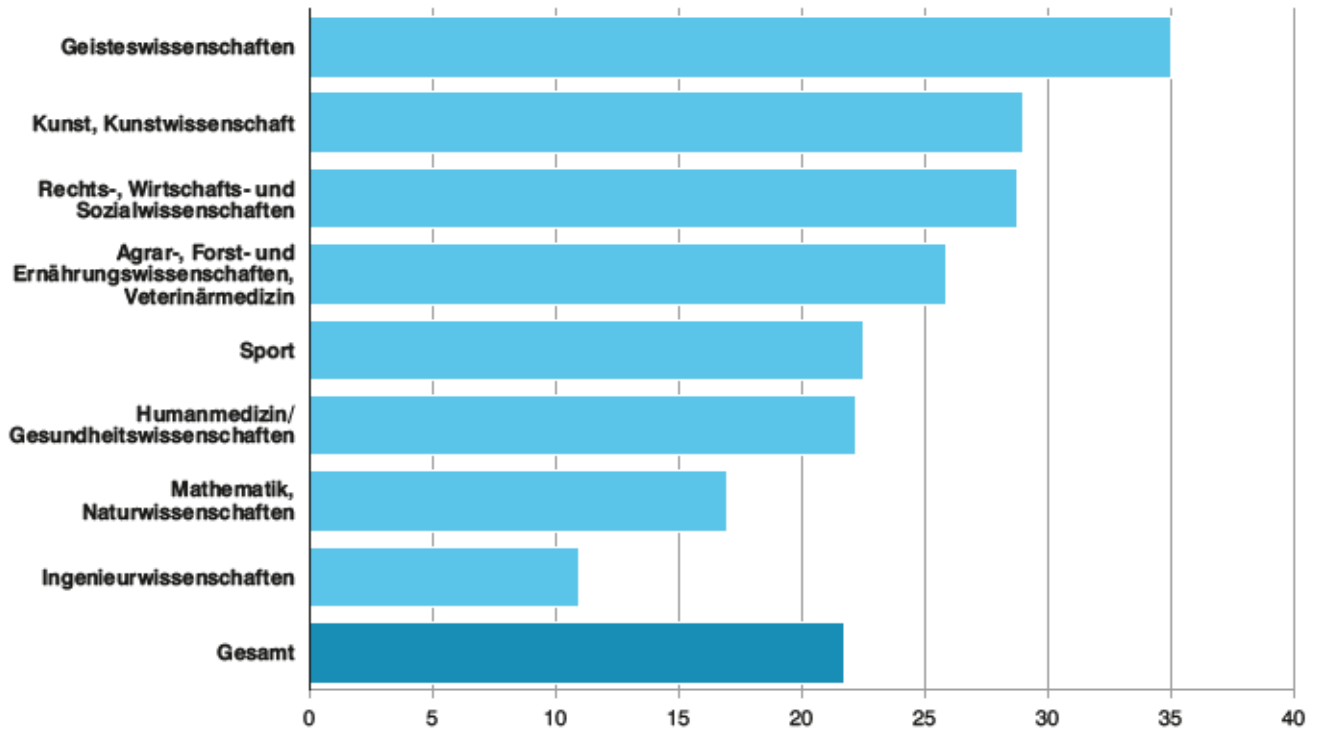


Abb. 2

Professoren, Dozenten/Assistenten und Wissenschaftlich/Künstlerische Mitarbeiter in Bayern seit 2003

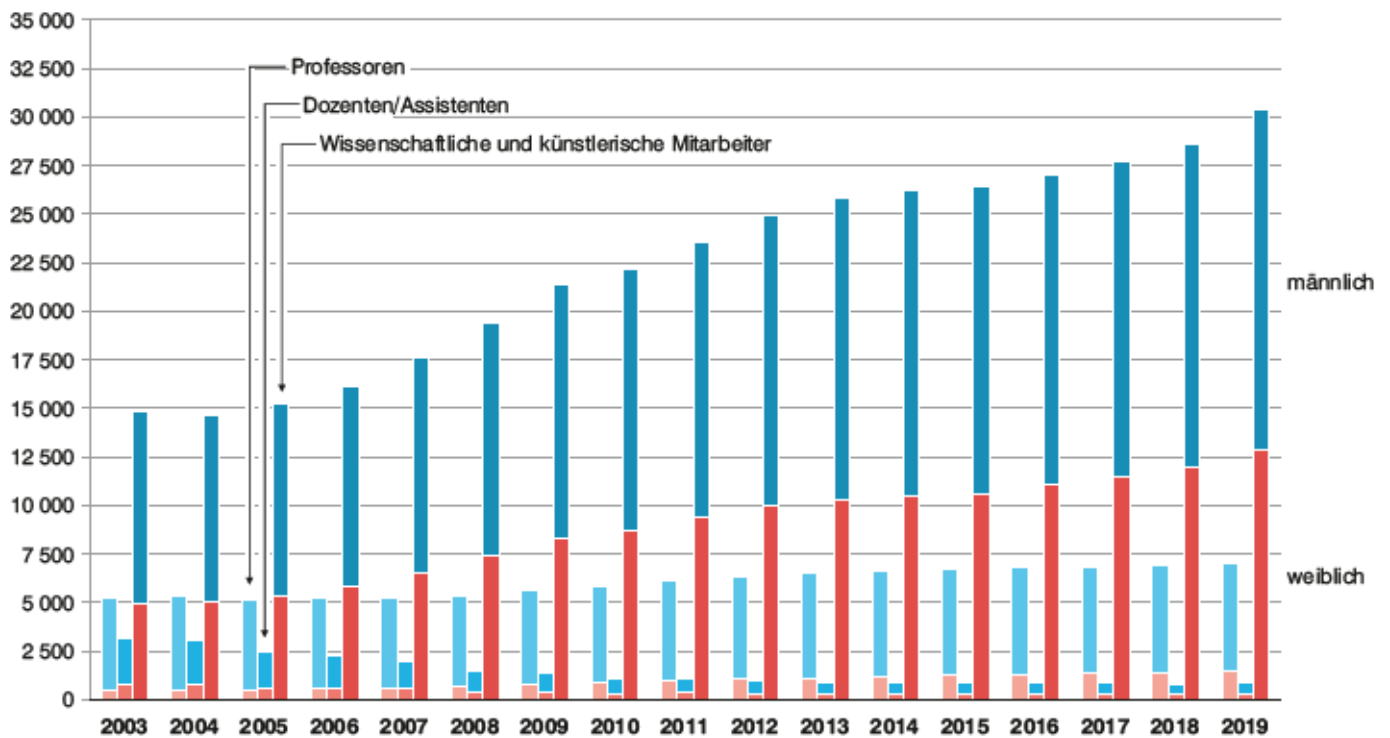


Abb. 3

Index zur Zahl des Hochschulpersonals und der Studierenden seit 2003

2003 = 100

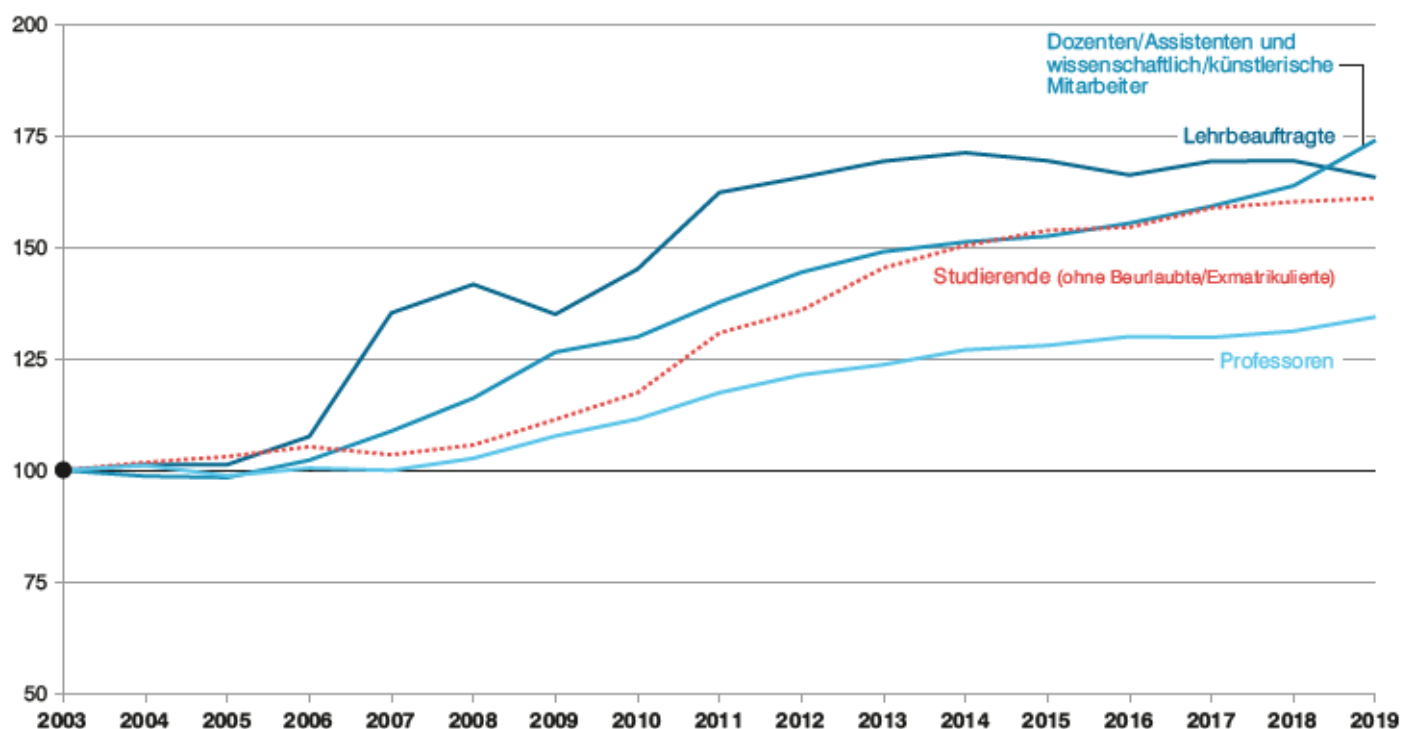
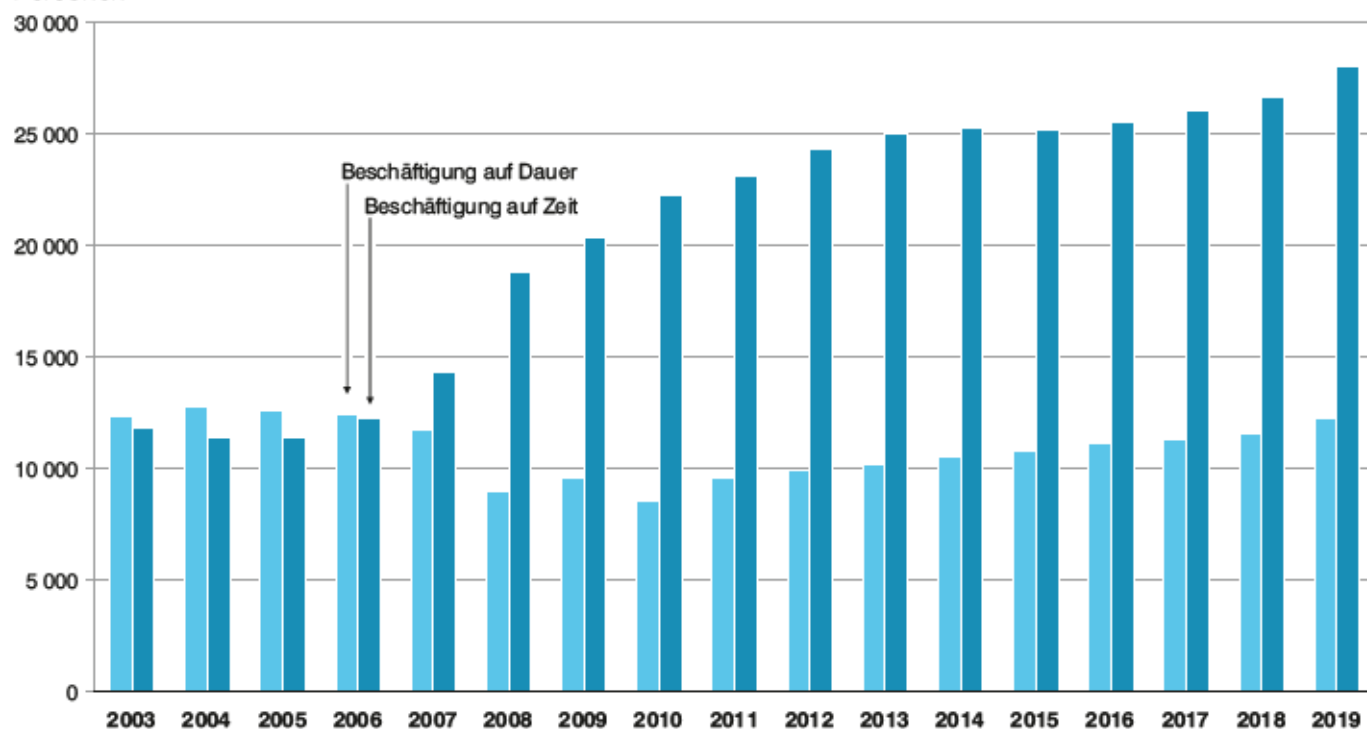


Abb. 4

Hauptberuflich wissenschaftliches und künstlerisches Personal in Bayern seit 2003 nach Beschäftigungsdauer

Personen



Übersicht 1. Hochschulpersonal nach Personalgruppe und Dienstbezeichnung seit 2010

| Personalgruppe Dienstbezeichnung | 2010 | 2011 | 2012 | 2013 | 2014 | 2015 | 2016 | 2017 | 2018 | 2019 |
|--|----------------|----------------|----------------|----------------|----------------|----------------|----------------|----------------|----------------|----------------|
| Hochschulpersonal | | | | | | | | | | |
| Insgesamt | 102 631 | 108 639 | 112 668 | 113 562 | 115 254 | 117 142 | 117 077 | 119 584 | 121 484 | 129 632 |
| darunter | | | | | | | | | | |
| Hochschulpersonal ohne studentische Hilfskräfte | 89 748 | 94 807 | 98 772 | 100 892 | 103 374 | 105 003 | 105 098 | 105 791 | 107 419 | 115 416 |
| Wissenschaftl. und künstler. Personal ohne studentische Hilfskräfte | 48 491 | 53 050 | 55 961 | 57 332 | 59 026 | 59 669 | 58 617 | 58 484 | 59 151 | 60 481 |
| Wissenschaftliches und künstlerisches Hochschulpersonal | | | | | | | | | | |
| Insgesamt | 61 374 | 66 882 | 69 857 | 70 002 | 70 906 | 71 808 | 70 596 | 72 277 | 73 216 | 74 697 |
| davon | | | | | | | | | | |
| Professoren | 5 854 | 6 161 | 6 372 | 6 492 | 6 666 | 6 720 | 6 822 | 6 811 | 6 884 | 7 051 |
| Universitätsprofessoren | 3 107 | 3 226 | 3 259 | 3 314 | 3 334 | 3 343 | 3 376 | 3 400 | 3 439 | 3 484 |
| Professoren an wissenschaftlichen Hochschulen | 26 | 28 | 26 | 18 | 18 | 20 | 20 | 19 | 19 | 19 |
| Professoren an Kunsthochschulen | 211 | 214 | 219 | 227 | 235 | 249 | 247 | 245 | 247 | 258 |
| Professoren an Fachhochschulen | 2 432 | 2 592 | 2 732 | 2 818 | 2 940 | 2 973 | 3 044 | 3 015 | 3 061 | 3 182 |
| Juniorprofessoren | 64 | 84 | 95 | 86 | 90 | 93 | 94 | 97 | 94 | 88 |
| Gastprofessoren (hauptb.) | 14 | 17 | 41 | 29 | 49 | 42 | 41 | 35 | 24 | 20 |
| Dozenten und Assistenten | 1 125 | 1 125 | 999 | 933 | 923 | 913 | 879 | 893 | 835 | 891 |
| Hochschuldozenten | 125 | 111 | 120 | 82 | 84 | 75 | 92 | 98 | 81 | 139 |
| Universitätsdozenten | - | - | - | - | - | 1 | - | - | - | - |
| Oberassistenten | 14 | 11 | 7 | 4 | 3 | 3 | 2 | 5 | 4 | 4 |
| Wissenschaftliche und künstlerische Assistenten | 953 | 974 | 872 | 847 | 836 | 834 | 785 | 790 | 750 | 748 |
| Akad. (Ober)Räte auf Zeit | 33 | 29 | - | - | - | - | - | - | - | - |
| Wissenschaftliche und künstlerische Mitarbeiter | 22 205 | 23 598 | 24 922 | 25 818 | 26 219 | 26 473 | 27 018 | 27 698 | 28 570 | 30 347 |
| Akad. Räte, Oberräte und Direktoren | 2 499 | 2 455 | 2 541 | 2 699 | 2 715 | 2 820 | 2 739 | 2 742 | 2 787 | 3 074 |
| Wissenschaftliche und künstl. Mitarb. im Angestelltenverhältnis | 19 706 | 21 143 | 22 381 | 23 119 | 23 504 | 23 653 | 24 279 | 24 956 | 25 783 | 27 273 |
| Lehrkräfte für besondere Aufgaben | 1 618 | 1 866 | 1 956 | 1 974 | 1 958 | 1 955 | 1 915 | 1 993 | 1 997 | 1 994 |
| Studierräte, -direktoren im Hochschuldienst | 709 | 756 | 815 | 836 | 818 | 822 | 772 | 817 | 823 | 800 |
| Fachlehrer, Techn. Lehrer | 79 | 90 | 105 | 115 | 111 | 112 | 101 | 104 | 120 | 126 |
| Lektoren | 234 | 245 | 246 | 229 | 238 | 240 | 282 | 274 | 272 | 275 |
| Sonstige Lehrkräfte für besondere Aufgaben | 596 | 775 | 790 | 794 | 791 | 781 | 760 | 798 | 782 | 793 |
| Gast-/Professoren, Emeriti | 325 | 409 | 389 | 405 | 440 | 494 | 531 | 455 | 494 | 575 |
| Professoren und Gastprofessoren (nebenberufl.) | 53 | 58 | 72 | 101 | 161 | 204 | 245 | 284 | 329 | 408 |
| Emeriti, Professoren im Ruhestand | 272 | 351 | 317 | 304 | 279 | 290 | 286 | 171 | 165 | 167 |

noch: **Übersicht 1. Hochschulpersonal nach Personalgruppe und Dienstbezeichnung seit 2010**

| Personalgruppe ----- Dienstbezeichnung | 2010 | 2011 | 2012 | 2013 | 2014 | 2015 | 2016 | 2017 | 2018 | 2019 |
|--|---------------|---------------|---------------|---------------|---------------|---------------|---------------|---------------|---------------|---------------|
| noch: Wissenschaftliches und künstlerisches Hochschulpersonal | | | | | | | | | | |
| Lehrbeauftragte | 12 373 | 13 838 | 14 130 | 14 437 | 14 595 | 14 442 | 14 174 | 14 432 | 14 449 | 14 129 |
| Lehrbeauftragte | 9 814 | 11 200 | 11 339 | 11 642 | 11 779 | 12 401 | 12 255 | 12 665 | 12 555 | 12 472 |
| Honorarprofessoren | 222 | 220 | 246 | 243 | 251 | 191 | 138 | 177 | 185 | 165 |
| Privatdozenten, apl. Prof. | 2 337 | 2 418 | 2 545 | 2 552 | 2 565 | 1 850 | 1 781 | 1 590 | 1 709 | 1 492 |
| Wissenschaftl. Hilfskräfte | 17 874 | 19 885 | 21 089 | 19 943 | 20 105 | 20 811 | 19 257 | 19 995 | 19 987 | 19 710 |
| Wissenschaftl. Hilfskräfte | 3 594 | 4 543 | 5 538 | 5 822 | 6 442 | 6 901 | 5 558 | 4 410 | 4 206 | 3 952 |
| Tutoren | 1 397 | 1 510 | 1 655 | 1 451 | 1 783 | 1 771 | 1 720 | 1 792 | 1 716 | 1 542 |
| Studentische Hilfskräfte | 12 883 | 13 832 | 13 896 | 12 670 | 11 880 | 12 139 | 11 979 | 13 793 | 14 065 | 14 216 |
| Verwaltungs-, technisches und sonstiges Personal | | | | | | | | | | |
| Insgesamt | 41 257 | 41 757 | 42 811 | 43 560 | 44 348 | 45 334 | 46 481 | 47 307 | 48 268 | 54 935 |
| davon | | | | | | | | | | |
| Verwaltungspersonal | 10 637 | 11 172 | 11 792 | 12 069 | 12 435 | 12 877 | 13 185 | 13 692 | 14 086 | 15 049 |
| Bibliothekspersonal | 1 446 | 1 492 | 1 476 | 1 469 | 1 460 | 1 479 | 1 443 | 1 420 | 1 417 | 1 397 |
| Technisches Personal | 10 407 | 10 567 | 10 841 | 11 169 | 11 201 | 11 240 | 11 881 | 11 878 | 11 944 | 12 067 |
| Sonstiges Personal | 6 231 | 5 942 | 5 983 | 6 029 | 6 199 | 6 285 | 6 187 | 6 166 | 6 183 | 8 279 |
| Pflegepersonal | 9 615 | 9 962 | 10 102 | 10 240 | 10 514 | 10 662 | 10 856 | 11 086 | 11 344 | 13 621 |
| Auszubildende | 1 544 | 1 538 | 1 556 | 1 531 | 1 483 | 1 495 | 1 520 | 1 609 | 1 654 | 2 530 |
| Praktikanten | 152 | 177 | 207 | 225 | 231 | 393 | 441 | 523 | 628 | 835 |
| Sonstige Hilfskräfte | 1 225 | 907 | 854 | 828 | 825 | 903 | 968 | 933 | 1 012 | 1 157 |

Übersicht 2. Betreuungsrelationen in Bayern seit 2003 nach Fächergruppen*

| Fächergruppe ¹⁾ | Jahr ²⁾ | Studierende | Absolventen ^{3A)} | Promotionen ⁴⁾ | Wissenschaftl. und künstler. Personal ⁵⁾ | Professoren ⁶⁾ | Es entfallen | | | | | |
|--|--------------------|-------------|----------------------------|---------------------------|---|---------------------------|---|----------------------------|-------------------------------|----------------------------|---------------------------|-----|
| | | | | | | | Studierende | Absolventen ^{3A)} | Studierende | Absolventen ^{3A)} | Promotionen ⁴⁾ | |
| | | | | | | | auf wissenschaftliches Personal ⁵⁾ | | auf Professoren ⁶⁾ | | | |
| Geisteswissenschaften | 2003 | 50 464 | 4 989 | 340 | 2 628,1 | 778,5 | 19,2 | 1,9 | 64,8 | 6,4 | 0,4 | |
| | 2004 | 52 439 | 4 932 | 373 | 2 492,0 | 760,5 | 21,0 | 2,0 | 69,0 | 6,5 | 0,5 | |
| | 2005 | 54 502 | 5 405 | 487 | 2 437,6 | 733,5 | 22,4 | 2,2 | 74,3 | 7,4 | 0,7 | |
| | 2006 | 56 585 | 6 294 | 314 | 2 519,8 | 749,0 | 22,5 | 2,5 | 75,5 | 8,4 | 0,4 | |
| | 2007 | 54 352 | 7 037 | 381 | 2 811,8 | 746,0 | 19,3 | 2,5 | 72,9 | 9,4 | 0,5 | |
| | 2008 | 52 023 | 8 301 | 400 | 2 886,8 | 756,0 | 18,0 | 2,9 | 68,8 | 11,0 | 0,5 | |
| | 2009 | 53 928 | 8 508 | 411 | 2 990,7 | 785,0 | 18,0 | 2,8 | 68,7 | 10,8 | 0,5 | |
| | 2010 | 55 828 | 8 858 | 442 | 3 132,4 | 797,5 | 17,8 | 2,8 | 70,0 | 11,1 | 0,6 | |
| | 2011 | 59 116 | 9 298 | 363 | 3 349,8 | 816,0 | 17,6 | 2,8 | 72,4 | 11,4 | 0,4 | |
| | 2012 | 59 654 | 9 721 | 430 | 3 383,1 | 825,5 | 17,6 | 2,9 | 72,3 | 11,8 | 0,5 | |
| | 2013 | 62 451 | 9 985 | 466 | 3 088,2 | 824,5 | 20,2 | 3,2 | 75,7 | 12,1 | 0,6 | |
| | 2014 | 63 431 | 10 167 | 447 | 2 923,6 | 803,5 | 21,7 | 3,5 | 78,9 | 12,7 | 0,6 | |
| | 2015 | 48 488 | 10 228 | 433 | 2 080,6 | 593,5 | 23,3 | 4,9 | 81,7 | 17,2 | 0,7 | |
| | 2016 | 47 953 | 6 151 | 369 | 2 006,1 | 615,0 | 23,9 | 3,1 | 78,0 | 10,0 | 0,6 | |
| | 2017 | 46 933 | 5 337 | 268 | 2 037,2 | 617,0 | 23,0 | 2,6 | 76,1 | 8,6 | 0,4 | |
| | 2018 | 46 804 | 5 102 | 311 | 2 143,6 | 626,0 | 21,8 | 2,4 | 74,8 | 8,2 | 0,5 | |
| | 2019 | 46 172 | 4 601 | 266 | 2 147,7 | 630,5 | 21,5 | 2,1 | 73,2 | 7,3 | 0,4 | |
| | Sport | 2003 | 1 917 | 154 | 10 | 116,2 | 15,0 | 16,5 | 1,3 | 127,8 | 10,3 | 0,7 |
| | | 2004 | 2 122 | 129 | 6 | 116,7 | 14,0 | 18,2 | 1,1 | 151,6 | 9,2 | 0,4 |
| 2005 | | 2 228 | 180 | 9 | 165,0 | 19,0 | 13,5 | 1,1 | 117,3 | 9,5 | 0,5 | |
| 2006 | | 2 364 | 156 | 12 | 164,4 | 18,0 | 14,4 | 0,9 | 131,3 | 8,7 | 0,7 | |
| 2007 | | 2 313 | 205 | 11 | 154,5 | 17,0 | 15,0 | 1,3 | 136,1 | 12,1 | 0,6 | |
| 2008 | | 2 166 | 270 | 6 | 166,4 | 19,5 | 13,0 | 1,6 | 111,1 | 13,8 | 0,3 | |
| 2009 | | 2 122 | 287 | 5 | 173,7 | 20,0 | 12,2 | 1,7 | 106,1 | 14,4 | 0,3 | |
| 2010 | | 2 169 | 274 | 14 | 186,6 | 21,0 | 11,6 | 1,5 | 103,3 | 13,0 | 0,7 | |
| 2011 | | 2 320 | 312 | 8 | 197,8 | 26,0 | 11,7 | 1,6 | 89,2 | 12,0 | 0,3 | |
| 2012 | | 2 463 | 313 | 12 | 190,5 | 25,5 | 12,9 | 1,6 | 96,6 | 12,3 | 0,5 | |
| 2013 | | 2 842 | 225 | 11 | 179,4 | 26,0 | 15,8 | 1,3 | 109,3 | 8,7 | 0,4 | |
| 2014 | | 2 868 | 240 | 19 | 180,0 | 28,0 | 15,9 | 1,3 | 102,4 | 8,6 | 0,7 | |
| 2015 | | 2 849 | 330 | 19 | 160,0 | 27,5 | 17,8 | 2,1 | 103,6 | 12,0 | 0,7 | |
| 2016 | | 2 750 | 364 | 12 | 166,6 | 33,5 | 16,5 | 2,2 | 82,1 | 10,9 | 0,4 | |
| 2017 | | 2 953 | 399 | 19 | 170,6 | 30,0 | 17,3 | 2,3 | 98,4 | 13,3 | 0,6 | |
| 2018 | | 3 161 | 423 | 29 | 180,8 | 30,5 | 17,5 | 2,3 | 103,6 | 13,9 | 1,0 | |
| 2019 | | 3 407 | 412 | 15 | 193,1 | 35,5 | 17,6 | 2,1 | 96,0 | 11,6 | 0,4 | |
| Rechts-, Wirtschafts- und Sozialwissenschaften | | 2003 | 83 507 | 9 620 | 494 | 2 893,6 | 1 022,0 | 28,9 | 3,3 | 81,7 | 9,4 | 0,5 |
| | | 2004 | 82 802 | 10 237 | 591 | 2 882,9 | 1 060,0 | 28,7 | 3,6 | 78,1 | 9,7 | 0,6 |
| | 2005 | 81 005 | 11 235 | 565 | 2 822,9 | 1 041,0 | 28,7 | 4,0 | 77,8 | 10,8 | 0,5 | |
| | 2006 | 80 916 | 11 420 | 579 | 2 879,3 | 1 064,5 | 28,1 | 4,0 | 76,0 | 10,7 | 0,5 | |
| | 2007 | 77 991 | 12 173 | 536 | 3 109,8 | 1 062,0 | 25,1 | 3,9 | 73,4 | 11,5 | 0,5 | |
| | 2008 | 82 569 | 11 926 | 601 | 3 252,8 | 1 090,0 | 25,4 | 3,7 | 75,8 | 10,9 | 0,6 | |
| | 2009 | 86 812 | 13 406 | 562 | 3 446,9 | 1 164,0 | 25,2 | 3,9 | 74,6 | 11,5 | 0,5 | |
| | 2010 | 87 852 | 14 861 | 580 | 3 579,9 | 1 224,5 | 24,5 | 4,2 | 71,7 | 12,1 | 0,5 | |
| | 2011 | 98 615 | 15 200 | 501 | 3 924,5 | 1 320,5 | 25,1 | 3,9 | 74,7 | 11,5 | 0,4 | |
| | 2012 | 103 831 | 15 743 | 560 | 4 155,9 | 1 400,5 | 25,0 | 3,8 | 74,1 | 11,2 | 0,4 | |
| | 2013 | 110 735 | 15 720 | 535 | 3 940,9 | 1 407,0 | 28,1 | 4,0 | 78,7 | 11,2 | 0,4 | |
| | 2014 | 114 154 | 16 163 | 582 | 4 003,2 | 1 454,0 | 28,5 | 4,0 | 78,5 | 11,1 | 0,4 | |
| | 2015 | 130 422 | 17 561 | 590 | 4 167,5 | 1 517,5 | 31,3 | 4,2 | 85,9 | 11,6 | 0,4 | |
| | 2016 | 131 865 | 20 473 | 798 | 4 185,0 | 1 497,0 | 31,5 | 4,9 | 88,1 | 13,7 | 0,5 | |
| | 2017 | 139 925 | 20 651 | 644 | 4 311,9 | 1 522,0 | 32,5 | 4,8 | 91,9 | 13,6 | 0,4 | |
| | 2018 | 142 617 | 19 399 | 669 | 4 643,4 | 1 547,0 | 30,7 | 4,2 | 92,2 | 12,5 | 0,4 | |
| | 2019 | 142 646 | 19 277 | 662 | 4 743,3 | 1 585,0 | 30,1 | 4,1 | 90,0 | 12,2 | 0,4 | |

Noch: Übersicht 2. Betreuungsrelationen in Bayern seit 2003 nach Fächergruppen*

| Fächergruppe ¹⁾ | Jahr ²⁾ | Studierende | Absolventen ^{3A)} | Promotionen ⁴⁾ | Wissenschaftl. und künstler. Personal ⁵⁾ | Professoren ⁶⁾ | Es entfallen | | | | | |
|---------------------------------|--|-------------|----------------------------|---------------------------|---|---------------------------|--------------|----------------------------|-------------|----------------------------|---------------------------|---|
| | | | | | | | Studierende | Absolventen ^{3A)} | Studierende | Absolventen ^{3A)} | Promotionen ⁴⁾ | |
| | | | | | | | | | | | | auf wissenschaftliches Personal ⁵⁾ |
| Mathematik, Naturwissenschaften | 2003 | 42 084 | 3 022 | 931 | 3 486,3 | 953,0 | 12,1 | 0,9 | 44,2 | 3,2 | 1,0 | |
| | 2004 | 43 004 | 3 554 | 1 012 | 3 287,2 | 976,0 | 13,1 | 1,1 | 44,1 | 3,6 | 1,0 | |
| | 2005 | 43 910 | 4 409 | 1 131 | 3 376,0 | 976,5 | 13,0 | 1,3 | 45,0 | 4,5 | 1,2 | |
| | 2006 | 45 098 | 4 706 | 1 080 | 3 428,9 | 989,0 | 13,2 | 1,4 | 45,6 | 4,8 | 1,1 | |
| | 2007 | 44 622 | 5 201 | 1 107 | 3 390,1 | 984,5 | 13,2 | 1,5 | 45,3 | 5,3 | 1,1 | |
| | 2008 | 45 185 | 6 192 | 1 139 | 3 435,6 | 1 002,5 | 13,2 | 1,8 | 45,1 | 6,2 | 1,1 | |
| | 2009 | 47 393 | 6 610 | 1 180 | 3 723,4 | 1 047,5 | 12,7 | 1,8 | 45,2 | 6,3 | 1,1 | |
| | 2010 | 50 737 | 7 078 | 1 296 | 3 879,0 | 1 068,5 | 13,1 | 1,8 | 47,5 | 6,6 | 1,2 | |
| | 2011 | 58 052 | 7 582 | 1 376 | 4 200,6 | 1 150,0 | 13,8 | 1,8 | 50,5 | 6,6 | 1,2 | |
| | 2012 | 59 572 | 7 474 | 1 397 | 4 361,1 | 1 181,0 | 13,7 | 1,7 | 50,4 | 6,3 | 1,2 | |
| | 2013 | 64 044 | 6 836 | 1 587 | 4 208,6 | 1 203,0 | 15,2 | 1,6 | 53,2 | 5,7 | 1,3 | |
| | 2014 | 66 828 | 7 654 | 1 572 | 4 262,5 | 1 211,0 | 15,7 | 1,8 | 55,2 | 6,3 | 1,3 | |
| | 2015 | 43 119 | 7 598 | 1 558 | 2 721,4 | 757,5 | 15,8 | 2,8 | 56,9 | 10,0 | 2,1 | |
| | 2016 | 42 744 | 4 584 | 1 338 | 2 737,1 | 774,5 | 15,6 | 1,7 | 55,2 | 5,9 | 1,7 | |
| | 2017 | 43 112 | 4 285 | 1 360 | 2 742,0 | 768,5 | 15,7 | 1,6 | 56,1 | 5,6 | 1,8 | |
| | 2018 | 43 168 | 4 204 | 1 361 | 2 830,9 | 774,0 | 15,2 | 1,5 | 55,8 | 5,4 | 1,8 | |
| | 2019 | 43 898 | 4 128 | 1 326 | 2 875,5 | 775,5 | 15,3 | 1,4 | 56,6 | 5,3 | 1,7 | |
| | Humanmedizin/Gesundheitswissenschaften | 2003 | 13 924 | 1 714 | 1 217 | 5 944,5 | 562,5 | 2,3 | 0,3 | 24,8 | 3,0 | 2,2 |
| | | 2004 | 14 621 | 1 817 | 1 145 | 5 589,5 | 563,0 | 2,6 | 0,3 | 26,0 | 3,2 | 2,0 |
| 2005 | | 14 769 | 1 823 | 1 374 | 4 151,2 | 541,5 | 3,6 | 0,4 | 27,3 | 3,4 | 2,5 | |
| 2006 | | 15 111 | 1 905 | 1 272 | 5 556,9 | 563,0 | 2,7 | 0,3 | 26,8 | 3,4 | 2,3 | |
| 2007 | | 15 316 | 1 907 | 1 239 | 5 746,4 | 534,5 | 2,7 | 0,3 | 28,7 | 3,6 | 2,3 | |
| 2008 | | 15 576 | 1 908 | 1 300 | 5 892,8 | 534,5 | 2,6 | 0,3 | 29,1 | 3,6 | 2,4 | |
| 2009 | | 16 113 | 2 089 | 1 299 | 6 063,0 | 539,5 | 2,7 | 0,3 | 29,9 | 3,9 | 2,4 | |
| 2010 | | 16 702 | 2 223 | 1 329 | 6 119,1 | 547,5 | 2,7 | 0,4 | 30,5 | 4,1 | 2,4 | |
| 2011 | | 17 685 | 2 189 | 1 382 | 6 325,7 | 572,5 | 2,8 | 0,3 | 30,9 | 3,8 | 2,4 | |
| 2012 | | 19 234 | 2 204 | 1 196 | 6 495,2 | 595,5 | 3,0 | 0,3 | 32,3 | 3,7 | 2,0 | |
| 2013 | | 20 753 | 2 341 | 1 111 | 6 646,8 | 600,0 | 3,1 | 0,4 | 34,6 | 3,9 | 1,9 | |
| 2014 | | 22 722 | 2 351 | 1 331 | 6 680,8 | 610,0 | 3,4 | 0,4 | 37,2 | 3,9 | 2,2 | |
| 2015 | | 24 449 | 2 459 | 1 260 | 6 809,3 | 624,5 | 3,6 | 0,4 | 39,1 | 3,9 | 2,0 | |
| 2016 | | 24 245 | 2 904 | 1 252 | 6 969,6 | 643,0 | 3,5 | 0,4 | 37,7 | 4,5 | 1,9 | |
| 2017 | | 25 366 | 2 979 | 1 242 | 7 195,4 | 663,0 | 3,5 | 0,4 | 38,3 | 4,5 | 1,9 | |
| 2018 | | 25 781 | 2 987 | 1 443 | 7 327,8 | 664,5 | 3,5 | 0,4 | 38,8 | 4,5 | 2,2 | |
| 2019 | | 26 390 | 3 204 | 1 400 | 8 270,0 | 694,5 | 3,2 | 0,4 | 38,0 | 4,6 | 2,0 | |
| Veterinärmedizin | 2003 | 1 885 | 207 | 155 | 208,0 | 36,0 | 12,2 | 1,3 | 9,1 | 1,0 | 0,7 | |
| | 2004 | 1 892 | 225 | 152 | 190,6 | 34,0 | 12,4 | 1,5 | 9,9 | 1,2 | 0,8 | |
| | 2005 | 1 929 | 193 | 192 | 189,2 | 32,0 | 10,0 | 1,0 | 10,2 | 1,0 | 1,0 | |
| | 2006 | 1 930 | 188 | 140 | 187,5 | 34,0 | 13,8 | 1,3 | 10,3 | 1,0 | 0,7 | |
| | 2007 | 1 836 | 196 | 159 | 183,7 | 35,0 | 11,5 | 1,2 | 10,0 | 1,1 | 0,9 | |
| | 2008 | 1 856 | 194 | 142 | 192,2 | 37,0 | 13,1 | 1,4 | 9,7 | 1,0 | 0,7 | |
| | 2009 | 1 883 | 247 | 131 | 193,0 | 33,0 | 14,4 | 1,9 | 9,8 | 1,3 | 0,7 | |
| | 2010 | 1 869 | 252 | 155 | 180,0 | 34,0 | 12,1 | 1,6 | 10,4 | 1,4 | 0,9 | |
| | 2011 | 1 864 | 236 | 135 | 178,5 | 32,0 | 13,8 | 1,7 | 10,4 | 1,3 | 0,8 | |
| | 2012 | 1 867 | 225 | 153 | 182,5 | 34,5 | 12,2 | 1,5 | 10,2 | 1,2 | 0,8 | |
| | 2013 | 1 870 | 233 | 129 | 178,1 | 30,5 | 14,5 | 1,8 | 10,5 | 1,3 | 0,7 | |
| | 2014 | 1 864 | 236 | 125 | 169,5 | 32,0 | 14,9 | 1,9 | 11,0 | 1,4 | 0,7 | |

Noch: Übersicht 2. Betreuungsrelationen in Bayern seit 2003 nach Fächergruppen*

| Fächergruppe ¹⁾ | Jahr ²⁾ | Studierende | Absolventen ³⁽⁴⁾ | Promotionen ⁴⁾ | Wissenschaftl. und künstler. Personal ⁵⁾ | Professoren ⁶⁾ | Es entfallen | | | | |
|---|--------------------|-------------|-----------------------------|---------------------------|---|---------------------------|--------------|-----------------------------|-------------|-----------------------------|---------------------------|
| | | | | | | | Studierende | Absolventen ³⁽⁴⁾ | Studierende | Absolventen ³⁽⁴⁾ | Promotionen ⁴⁾ |
| | | | | | | | | | | | |
| Agrar-, Forst- und Ernährungswissenschaften, Veterinärmedizin | 2003 | 5 476 | 696 | 44 | 527,1 | 180,0 | 10,4 | 1,3 | 30,4 | 3,9 | 0,2 |
| | 2004 | 5 351 | 869 | 51 | 553,1 | 172,0 | 9,7 | 1,6 | 31,1 | 5,1 | 0,3 |
| | 2005 | 5 259 | 858 | 53 | 439,2 | 140,5 | 12,0 | 2,0 | 37,4 | 6,1 | 0,4 |
| | 2006 | 5 249 | 751 | 64 | 412,1 | 124,0 | 12,7 | 1,8 | 42,3 | 6,1 | 0,5 |
| | 2007 | 5 172 | 796 | 48 | 382,2 | 117,0 | 13,5 | 2,1 | 44,2 | 6,8 | 0,4 |
| | 2008 | 5 316 | 737 | 51 | 379,8 | 147,0 | 14,0 | 1,9 | 36,2 | 5,0 | 0,3 |
| | 2009 | 5 724 | 928 | 38 | 381,4 | 136,5 | 15,0 | 2,4 | 41,9 | 6,8 | 0,3 |
| | 2010 | 6 232 | 722 | 39 | 389,0 | 138,0 | 16,0 | 1,9 | 45,2 | 5,2 | 0,3 |
| | 2011 | 7 197 | 906 | 56 | 413,7 | 150,0 | 17,4 | 2,2 | 48,0 | 6,0 | 0,4 |
| | 2012 | 7 367 | 1 253 | 51 | 388,0 | 130,5 | 19,0 | 3,2 | 56,5 | 9,6 | 0,4 |
| | 2013 | 7 835 | 1 110 | 45 | 391,4 | 129,0 | 20,0 | 2,8 | 60,7 | 8,6 | 0,3 |
| | 2014 | 8 187 | 1 021 | 45 | 420,3 | 163,0 | 19,5 | 2,4 | 50,2 | 6,3 | 0,3 |
| | 2015 | 10 033 | 1 402 | 188 | 577,4 | 183,0 | 17,4 | 2,4 | 54,8 | 7,7 | 1,0 |
| | 2016 | 10 178 | 1 230 | 171 | 603,6 | 182,5 | 16,9 | 2,0 | 55,8 | 6,7 | 0,9 |
| | 2017 | 10 152 | 1 360 | 170 | 600,8 | 184,0 | 16,9 | 2,3 | 55,2 | 7,4 | 0,9 |
| | 2018 | 9 801 | 1 357 | 175 | 636,9 | 185,5 | 15,4 | 2,1 | 52,8 | 7,3 | 0,9 |
| | 2019 | 9 480 | 1 232 | 100 | 640,0 | 187,5 | 14,8 | 1,9 | 50,6 | 6,6 | 0,5 |
| Ingenieurwissenschaften | 2003 | 35 942 | 4 480 | 244 | 2 777,0 | 1 199,5 | 12,9 | 1,6 | 30,0 | 3,7 | 0,2 |
| | 2004 | 37 415 | 4 258 | 280 | 2 756,2 | 1 214,5 | 13,6 | 1,5 | 30,8 | 3,5 | 0,2 |
| | 2005 | 39 562 | 4 729 | 304 | 2 699,4 | 1 202,0 | 14,7 | 1,8 | 32,9 | 3,9 | 0,3 |
| | 2006 | 41 400 | 4 626 | 283 | 2 723,0 | 1 182,0 | 15,2 | 1,7 | 35,0 | 3,9 | 0,2 |
| | 2007 | 42 802 | 4 982 | 291 | 2 606,1 | 1 160,5 | 16,4 | 1,9 | 36,9 | 4,3 | 0,3 |
| | 2008 | 44 955 | 5 655 | 313 | 2 627,9 | 1 152,0 | 17,1 | 2,2 | 39,0 | 4,9 | 0,3 |
| | 2009 | 49 158 | 6 070 | 340 | 2 605,3 | 1 137,0 | 18,9 | 2,3 | 43,2 | 5,3 | 0,3 |
| | 2010 | 56 510 | 7 200 | 368 | 2 835,8 | 1 194,0 | 19,9 | 2,5 | 47,3 | 6,0 | 0,3 |
| | 2011 | 65 429 | 8 793 | 374 | 3 016,1 | 1 248,0 | 21,7 | 2,9 | 52,4 | 7,0 | 0,3 |
| | 2012 | 68 512 | 9 344 | 377 | 3 257,9 | 1 332,0 | 21,0 | 2,9 | 51,4 | 7,0 | 0,3 |
| | 2013 | 74 704 | 9 974 | 405 | 3 239,4 | 1 448,5 | 23,1 | 3,1 | 51,6 | 6,9 | 0,3 |
| | 2014 | 77 325 | 10 511 | 408 | 3 307,6 | 1 455,0 | 23,4 | 3,2 | 53,1 | 7,2 | 0,3 |
| | 2015 | 106 053 | 11 664 | 486 | 3 862,3 | 1 794,5 | 27,5 | 3,0 | 59,1 | 6,5 | 0,3 |
| | 2016 | 107 837 | 13 659 | 708 | 3 892,1 | 1 829,5 | 27,7 | 3,5 | 58,9 | 7,5 | 0,4 |
| | 2017 | 109 596 | 13 239 | 732 | 4 015,5 | 1 846,0 | 27,3 | 3,3 | 59,4 | 7,2 | 0,4 |
| | 2018 | 110 299 | 12 762 | 697 | 4 165,4 | 1 856,0 | 26,5 | 3,1 | 59,4 | 6,9 | 0,4 |
| | 2019 | 111 355 | 12 780 | 786 | 4 308,0 | 1 910,0 | 25,8 | 3,0 | 58,3 | 6,7 | 0,4 |
| Kunst, Kunstwissenschaft | 2003 | 9 624 | 885 | 34 | 848,1 | 293,0 | 11,3 | 1,0 | 32,8 | 3,0 | 0,1 |
| | 2004 | 9 450 | 893 | 31 | 864,2 | 295,0 | 10,9 | 1,0 | 32,0 | 3,0 | 0,1 |
| | 2005 | 9 334 | 1 074 | 41 | 837,5 | 285,0 | 11,1 | 1,3 | 32,8 | 3,8 | 0,1 |
| | 2006 | 9 245 | 1 071 | 34 | 847,6 | 293,5 | 10,9 | 1,3 | 31,5 | 3,6 | 0,1 |
| | 2007 | 8 834 | 1 106 | 38 | 848,3 | 299,0 | 10,4 | 1,3 | 29,5 | 3,7 | 0,1 |
| | 2008 | 9 193 | 1 067 | 59 | 929,1 | 303,0 | 9,9 | 1,1 | 30,3 | 3,5 | 0,2 |
| | 2009 | 9 533 | 1 189 | 41 | 979,3 | 321,5 | 9,7 | 1,2 | 29,7 | 3,7 | 0,1 |
| | 2010 | 9 533 | 1 390 | 36 | 969,6 | 322,0 | 9,8 | 1,4 | 29,6 | 4,3 | 0,1 |
| | 2011 | 10 040 | 1 365 | 46 | 1 035,3 | 332,5 | 9,7 | 1,3 | 30,2 | 4,1 | 0,1 |
| | 2012 | 10 264 | 1 543 | 42 | 1 003,6 | 326,5 | 10,2 | 1,5 | 31,4 | 4,7 | 0,1 |
| | 2013 | 10 681 | 1 604 | 37 | 997,7 | 335,5 | 10,7 | 1,6 | 31,8 | 4,8 | 0,1 |
| | 2014 | 10 878 | 1 444 | 50 | 1 000,8 | 340,0 | 10,9 | 1,4 | 32,0 | 4,2 | 0,1 |
| | 2015 | 11 074 | 1 514 | 55 | 950,0 | 329,5 | 11,7 | 1,6 | 33,6 | 4,6 | 0,2 |
| | 2016 | 10 748 | 1 473 | 55 | 947,0 | 334,0 | 11,3 | 1,6 | 32,2 | 4,4 | 0,2 |
| | 2017 | 10 842 | 1 431 | 35 | 933,4 | 332,5 | 11,6 | 1,5 | 32,6 | 4,3 | 0,1 |
| | 2018 | 10 666 | 1 476 | 45 | 953,2 | 332,0 | 11,2 | 1,5 | 32,1 | 4,4 | 0,1 |
| | 2019 | 10 796 | 1 434 | 29 | 966,6 | 338,5 | 11,2 | 1,5 | 31,9 | 4,2 | 0,1 |

¹⁾ Organisatorische Zugehörigkeit. - ²⁾ Geänderte Fächersystematik ab Berichtsjahr 2015, vgl. Übersicht zur Änderung der Fächersystematik in den Vorbemerkungen. -

³⁾ Studierende im Wintersemester, Absolventen und Promotionen im Prüfungsjahr. - ⁴⁾ Nur Erststudium. - ⁵⁾ Methodische Anpassung der gesamten Zeitreihe zu Absolventen und Promotionen analog zur Fachserie "Nichtmonetäre hochschulstatistische Kennzahlen" des Statistischen Bundesamtes. - ⁶⁾ Personal in Vollzeitäquivalenten (ohne drittmittelfinanziertes Personal), einschließlich Professoren, ohne student. Hilfskräfte. - ⁷⁾ Professoren in Vollzeitäquivalenten (ohne drittmittelfinanziertes Personal).

Übersicht 3. Wissenschaftliches und künstlerisches Personal an den Hochschulen in Bayern 2019

| Hochschule | Wiss. u. künstl. Personal (ohne stud. Hilfskräfte) | | | darunter Hauptb. wiss. u. künstl. Personal | | | | | | | | | | | |
|--|---|---------------------------|---------------------------|--|---------------------------|---------------------------|----------------------|---------------------------|---------------|-----------------|---------------------------|---------------------------|------------|------------|-------------|
| | | | | zu- sammen | davon Frauen | Frauen- anteil in % | darunter | | | | | | | | |
| | Professoren | | | | | | Dozenten/Assistenten | | | | | | | | |
| | zu- sammen | davon Frauen | Frauen- anteil in % | | | | Juniorprofessoren | | | zu- sammen | davon Frauen | Frauen- anteil in % | | | |
| ins- gesamt | davon Frauen | Frauen- anteil in % | zu- sammen | davon Frauen | Frauen- anteil in % | zu- sammen | davon Frauen | Frauen- anteil in % | zu- sammen | davon Frauen | Frauen- anteil in % | | | | |
| Hochschulen insgesamt | 60 481 | 23 370 | 38,6 | 40 283 | 15 683 | 38,9 | 7 051 | 1 533 | 21,7 | 88 | 46 | 52,3 | 891 | 327 | 36,7 |
| davon | | | | | | | | | | | | | | | |
| Universitäten zusammen | 44 991 | 18 332 | 40,7 | 34 389 | 14 025 | 0,4 | 3 657 | 800 | 0,2 | 87 | 45 | 51,7 | 784 | 285 | 36,4 |
| U Augsburg | 3 086 | 1 320 | 42,8 | 2 054 | 861 | 41,9 | 222 | 51 | 23,0 | 5 | 4 | 80,0 | 38 | 10 | 26,3 |
| U Bamberg | 1 161 | 549 | 47,3 | 778 | 370 | 47,6 | 149 | 46 | 30,9 | 2 | 1 | 50,0 | 34 | 11 | 32,4 |
| U Bayreuth | 2 009 | 674 | 33,5 | 1 572 | 509 | 32,4 | 240 | 59 | 24,6 | 17 | 11 | 64,7 | 89 | 23 | 25,8 |
| Katholische U Eichstätt-Ingolstadt | 780 | 376 | 48,2 | 496 | 245 | 49,4 | 114 | 30 | 26,3 | 2 | 1 | 50,0 | 21 | 9 | 42,9 |
| U Erlangen-Nürnberg | 7 767 | 3 186 | 41,0 | 5 944 | 2 355 | 39,6 | 568 | 112 | 19,7 | 28 | 13 | 46,4 | 152 | 33 | 21,7 |
| U München | 8 904 | 4 230 | 47,5 | 7 624 | 3 630 | 47,6 | 734 | 171 | 23,3 | 7 | 3 | 42,9 | 241 | 117 | 48,5 |
| TU München ¹⁾ | 8 456 | 2 891 | 34,2 | 7 507 | 2 627 | 0,4 | 558 | 113 | 20,3 | - | - | - | - | - | - |
| U der Bundeswehr München | 991 | 283 | 28,6 | 809 | 237 | 29,3 | 184 | 31 | 16,8 | 4 | - | x | 38 | 22 | 57,9 |
| H für Politik München | 22 | 10 | 45,5 | 18 | 10 | 55,6 | - | - | - | - | - | - | - | - | - |
| U Passau | 1 102 | 480 | 43,6 | 693 | 289 | 41,7 | 122 | 28 | 23,0 | 1 | - | x | 24 | 6 | 25,0 |
| U Regensburg | 4 735 | 1 798 | 38,0 | 2 619 | 1 074 | 41,0 | 326 | 60 | 18,4 | - | - | - | 82 | 31 | 37,8 |
| U Würzburg | 5 978 | 2 535 | 42,4 | 4 275 | 1 818 | 42,5 | 440 | 99 | 22,5 | 21 | 12 | 57,1 | 65 | 23 | 35,4 |
| Philosophisch-Theologische Hoch- | | | | | | | | | | | | | | | |
| schulen zusammen | 72 | 28 | 38,1 | 53 | 18 | 34,0 | 19 | 4 | 21,1 | - | - | - | 13 | 5 | 38,5 |
| H für Philosophie München (rk) | 53 | 19 | 35,8 | 35 | 12 | 34,3 | 11 | 1 | 9,1 | - | - | - | 6 | 2 | 33,3 |
| Augustana-H Neudettelsau (ev) | 19 | 7 | 36,8 | 18 | 6 | 33,3 | 8 | 3 | 37,5 | - | - | - | 7 | 3 | 42,9 |
| Kunsthochschulen zusammen | 1 348 | 530 | 39,3 | 552 | 197 | 35,7 | 282 | 74 | 28,2 | 1 | 1 | 100,0 | 13 | 5 | 38,5 |
| Akademie der Bildenden Künste München | 161 | 76 | 47,2 | 90 | 41 | 45,6 | 34 | 15 | 44,1 | 1 | 1 | 100,0 | - | - | - |
| H für Fernsehen und Film München | 53 | 19 | 35,8 | 43 | 18 | 41,9 | 17 | 5 | 29,4 | - | - | - | - | - | - |
| H für Musik und Theater München | 480 | 186 | 38,8 | 185 | 64 | 34,6 | 86 | 22 | 25,6 | - | - | - | - | - | - |
| Akademie der Bildenden Künste Nürnberg | 80 | 36 | 45,0 | 47 | 22 | 46,8 | 22 | 11 | 50,0 | - | - | - | - | - | - |
| H für Musik Würzburg | 264 | 94 | 35,6 | 85 | 22 | 25,9 | 56 | 12 | 21,4 | - | - | - | - | - | - |
| H für Musik Nürnberg | 193 | 71 | 36,8 | 68 | 20 | 29,4 | 32 | 7 | 21,9 | - | - | - | - | - | - |
| H für evang. Kirchenmusik Bayreuth | 44 | 17 | 38,6 | 13 | 5 | 38,5 | 7 | 2 | 28,6 | - | - | - | - | - | - |
| H für Kath. Kirchenmusik und Musikpädagogik, Regensburg | 73 | 31 | 42,5 | 21 | 5 | 23,8 | 8 | - | x | - | - | - | 13 | 5 | 38,5 |
| Fachhochschulen zusammen | 14 070 | 4 482 | 31,9 | 5 289 | 1 443 | 27,3 | 3 113 | 855 | 27,0 | - | - | - | 81 | 32 | 39,5 |
| davon | | | | | | | | | | | | | | | |
| Staatliche Fachhochschulen zusammen | 11 854 | 3 578 | 30,2 | 4 651 | 1 183 | 25,4 | 2 785 | 515 | 18,5 | - | - | - | - | - | - |
| OTH Amberg-Weiden | 309 | 80 | 25,9 | 173 | 36 | 20,8 | 92 | 7 | 7,6 | - | - | - | - | - | - |
| HaW Ansbach | 364 | 114 | 31,3 | 99 | 31 | 31,3 | 68 | 16 | 23,5 | - | - | - | - | - | - |
| TH Aschaffenburg ²⁾ | 314 | 87 | 27,7 | 156 | 41 | 26,3 | 100 | 20 | 20,0 | - | - | - | - | - | - |
| HaW Augsburg | 772 | 220 | 28,5 | 232 | 58 | 25,0 | 154 | 34 | 22,1 | - | - | - | - | - | - |
| HaW Coburg | 512 | 203 | 39,6 | 247 | 79 | 32,0 | 126 | 24 | 19,0 | - | - | - | - | - | - |
| TH Deggendorf | 851 | 276 | 32,4 | 300 | 79 | 26,3 | 152 | 19 | 12,5 | - | - | - | - | - | - |
| HaW Hof | 276 | 89 | 32,2 | 173 | 48 | 27,7 | 95 | 17 | 17,9 | - | - | - | - | - | - |
| TH Ingolstadt | 654 | 144 | 22,0 | 339 | 68 | 20,1 | 142 | 19 | 13,4 | - | - | - | - | - | - |
| HaW Kempten | 590 | 171 | 29,0 | 228 | 47 | 20,6 | 140 | 23 | 16,4 | - | - | - | - | - | - |
| HaW Landshut | 360 | 129 | 35,8 | 204 | 67 | 32,8 | 118 | 25 | 21,2 | - | - | - | - | - | - |
| HaW München | 1 665 | 494 | 29,1 | 652 | 154 | 23,6 | 467 | 101 | 21,6 | - | - | - | - | - | - |
| HaW Neu-Ulm | 305 | 123 | 40,3 | 128 | 47 | 36,7 | 69 | 16 | 23,2 | - | - | - | - | - | - |
| TH Nürnberg Georg Simon Ohm | 1 535 | 405 | 26,4 | 453 | 83 | 18,3 | 310 | 52 | 16,8 | - | - | - | - | - | - |
| OTH Regensburg | 1 144 | 341 | 29,8 | 401 | 99 | 24,7 | 222 | 39 | 17,6 | - | - | - | - | - | - |
| TH Rosenheim ³⁾ | 615 | 184 | 29,9 | 226 | 62 | 27,4 | 167 | 34 | 20,4 | - | - | - | - | - | - |
| HaW Weihenstephan-Triesdorf | 785 | 284 | 36,2 | 274 | 97 | 35,4 | 143 | 35 | 24,5 | - | - | - | - | - | - |
| HaW Würzburg-Schweinfurt | 803 | 244 | 30,4 | 366 | 87 | 23,8 | 220 | 34 | 15,5 | - | - | - | - | - | - |

Noch: Übersicht 3. Wissenschaftliches und künstlerisches Personal an den Hochschulen in Bayern 2019

| Hochschule | Wiss. u. künstl. Personal (ohne stud. Hilfskräfte) | | | darunter Hauptb. wiss. u. künstl. Personal | | | | | | | | | | | |
|--|---|-----------------|---------------------------|--|-----------------|---------------------------|-------------------|-----------------|---------------------------|----------------------|-----------------|---------------------------|-----------|-----------|-------------|
| | | | | zu- sammen | davon Frauen | Frauen- anteil in % | darunter | | | | | | | | |
| | Professoren | | | | | | Juniorprofessoren | | | Dozenten/Assistenten | | | | | |
| | zu- sammen | davon Frauen | Frauen- anteil in % | | | | zu- sammen | davon Frauen | Frauen- anteil in % | zu- sammen | davon Frauen | Frauen- anteil in % | | | |
| Kirchliche Fachhochschulen zusammen | 529 | 297 | 56,1 | 122 | 80 | 56,8 | 105 | 56 | 53,3 | - | - | - | - | - | - |
| Kath. Stiftungshochschule München | 341 | 196 | 57,5 | 70 | 43 | 61,4 | 64 | 38 | 59,4 | - | - | - | - | - | - |
| Evang. Hochschule Nürnberg | 188 | 101 | 53,7 | 52 | 26 | 50,0 | 41 | 18 | 43,9 | - | - | - | - | - | - |
| Staatlich anerkannte private FH zusammen | 988 | 381 | 0,4 | 314 | 130 | 0,4 | 222 | 84 | 0,4 | - | - | - | 54 | 21 | 38,9 |
| Munich Business School, München (Priv. FH) | 87 | 28 | 32,2 | 24 | 10 | 41,7 | 21 | 8 | 38,1 | - | - | - | - | - | - |
| Hochschule Fresenius Idstein ⁴⁾ in München (Priv. FH) | 332 | 160 | 48,2 | 87 | 47 | 54,0 | 42 | 19 | 45,2 | - | - | - | 29 | 16 | 55,2 |
| Hochschule für angewandtes Management, Ismaning (Priv. FH) | 266 | 79 | 29,7 | 63 | 21 | 33,3 | 54 | 15 | 27,8 | - | - | - | - | - | - |
| Hochschule Macromedia für angew. Wis- senschaften München in München (Priv. FH) | 80 | 17 | 21,3 | 17 | 4 | 23,5 | 16 | 4 | 25,0 | - | - | - | - | - | - |
| Hochschule für angewandte Sprachen, München, SDI (Priv. FH) | 60 | 41 | 68,3 | 28 | 18 | 64,3 | 20 | 13 | 65,0 | - | - | - | 7 | 4 | 57,1 |
| Deutsche Hochschule für Gesundheit und Sport Berlin in Ismaning (Priv. FH) | 27 | 12 | 44,4 | 9 | 1 | 11,1 | 9 | 1 | 11,1 | - | - | - | - | - | - |
| Wilhelm Löhe Hochschule für angewandte Wissenschaften Fürth (Priv. FH) | 36 | 14 | 38,9 | 13 | 4 | 30,8 | 8 | 2 | 25,0 | - | - | - | - | - | - |
| HDBW Hochschule der Bay. Wirtschaft für angew. Wiss. in München (Priv. FH) | 41 | 11 | 26,8 | 15 | 6 | 40,0 | 15 | 6 | 40,0 | - | - | - | - | - | - |
| FH des Mittelstandes (FHM) in Bamberg (Priv. FH) | 11 | 5 | 45,5 | 11 | 5 | 45,5 | 8 | 3 | 37,5 | - | - | - | - | - | - |
| Internationale Hochschule Bad Honnef - Bonn in Bad Reichenhall, München und Nürnberg ⁵⁾ | 48 | 14 | 0,3 | 47 | 14 | 0,3 | 29 | 13 | 0,4 | - | - | - | 18 | 1 | 56,0 |
| Verwaltungsfachhochschulen zusammen | 699 | 226 | 32,3 | 202 | 81 | 30,2 | 1 | - | 0,0 | - | - | - | 27 | 11 | 40,7 |
| Hochschule f. den öffentl. Dienst in Bayern | 699 | 226 | 32,3 | 202 | 81 | 30,2 | 1 | - | 0,0 | - | - | - | 27 | 11 | 40,7 |

¹⁾ inkl. Standort Heilbronn. - ²⁾ Ab Berichtsjahr 2019 Umbenennung in TH Aschaffenburg. - ³⁾ Ab Berichtsjahr 2018 Umbenennung in TH Rosenheim. - ⁴⁾ Eingliederung der AMD Akademie Mode und Design Idstein in München (Priv. FH) in die Hochschule Fresenius Idstein in München (Priv. FH). - ⁵⁾ Neuer Hochschulstandort ab Berichtsjahr 2019.

Hochschulpersonal 2019 - Tabelle 1a
Personal nach Hochschulart, Hochschule und Beschäftigungsverhältnis

(Ohne studentische Hilfskräfte)

| Hochschulart ----- Hochschule ----- Geschlecht (m=männlich, w=weiblich, i=insgesamt) | insgesamt | Wissenschaftliches und künstlerisches Personal (ohne stud. Hilfskräfte) | | | | | Verwaltungs-, technisches und sonstiges Personal | | | |
|---|-----------|--|----------|----------------------|----------------------|----------------|---|----------------------|----------------------|--------|
| | | zusammen | davon | | | | zusammen | davon | | |
| | | | zusammen | hauptberuflich | | nebenberuflich | | Vollzeitbeschäftigte | Teilzeitbeschäftigte | |
| | | | | Vollzeitbeschäftigte | Teilzeitbeschäftigte | | | | | |
| Hochschulen insgesamt | | | | | | | | | | |
| Insgesamt | m | 52 445 | 37 111 | 24 600 | 17 745 | 6 855 | 12 511 | 15 334 | 12 166 | 3 168 |
| | w | 62 971 | 23 370 | 15 683 | 7 830 | 7 853 | 7 687 | 39 601 | 20 068 | 19 533 |
| | i | 115 416 | 60 481 | 40 283 | 25 575 | 14 708 | 20 198 | 54 935 | 32 234 | 22 701 |
| Universitäten | | | | | | | | | | |
| Zusammen | m | 39 298 | 26 659 | 20 364 | 14 309 | 6 055 | 6 295 | 12 639 | 10 291 | 2 348 |
| | w | 54 067 | 18 332 | 14 025 | 6 865 | 7 160 | 4 307 | 35 735 | 18 525 | 17 210 |
| | i | 93 365 | 44 991 | 34 389 | 21 174 | 13 215 | 10 602 | 48 374 | 28 816 | 19 558 |
| darunter | | | | | | | | | | |
| U Augsburg | m | 2 877 | 1 766 | 1 193 | 918 | 275 | 573 | 1 111 | 932 | 179 |
| | w | 6 055 | 1 320 | 861 | 504 | 357 | 459 | 4 735 | 2 303 | 2 432 |
| | i | 8 932 | 3 086 | 2 054 | 1 422 | 632 | 1 032 | 5 846 | 3 235 | 2 611 |
| U Bamberg | m | 801 | 612 | 408 | 260 | 148 | 204 | 189 | 148 | 41 |
| | w | 906 | 549 | 370 | 164 | 206 | 179 | 357 | 109 | 248 |
| | i | 1 707 | 1 161 | 778 | 424 | 354 | 383 | 546 | 257 | 289 |
| U Bayreuth | m | 1 738 | 1 335 | 1 063 | 664 | 399 | 272 | 403 | 359 | 44 |
| | w | 1 260 | 674 | 509 | 221 | 288 | 165 | 586 | 229 | 357 |
| | i | 2 998 | 2 009 | 1 572 | 885 | 687 | 437 | 989 | 588 | 401 |
| U Erlangen-Nürnberg | m | 6 517 | 4 581 | 3 589 | 2 657 | 932 | 992 | 1 936 | 1 646 | 290 |
| | w | 9 466 | 3 186 | 2 355 | 1 140 | 1 215 | 831 | 6 280 | 3 509 | 2 771 |
| | i | 15 983 | 7 767 | 5 944 | 3 797 | 2 147 | 1 823 | 8 216 | 5 155 | 3 061 |
| U München | m | 7 702 | 4 674 | 3 994 | 2 694 | 1 300 | 680 | 3 028 | 2 496 | 532 |
| | w | 12 484 | 4 230 | 3 630 | 1 731 | 1 899 | 600 | 8 254 | 4 655 | 3 599 |
| | i | 20 186 | 8 904 | 7 624 | 4 425 | 3 199 | 1 280 | 11 282 | 7 151 | 4 131 |
| TU München ¹⁾ | m | 7 848 | 5 565 | 4 880 | 3 528 | 1 352 | 685 | 2 283 | 1 958 | 325 |
| | w | 7 781 | 2 891 | 2 627 | 1 292 | 1 335 | 264 | 4 890 | 2 746 | 2 144 |
| | i | 15 629 | 8 456 | 7 507 | 4 820 | 2 687 | 949 | 7 173 | 4 704 | 2 469 |
| U der Bundeswehr München | m | 1 110 | 708 | 572 | 520 | 52 | 136 | 402 | 165 | 237 |
| | w | 804 | 283 | 237 | 158 | 79 | 46 | 521 | 65 | 456 |
| | i | 1 914 | 991 | 809 | 678 | 131 | 182 | 923 | 230 | 693 |
| U Passau | m | 770 | 622 | 404 | 256 | 148 | 218 | 148 | 130 | 18 |
| | w | 804 | 480 | 289 | 129 | 160 | 191 | 324 | 118 | 206 |
| | i | 1 574 | 1 102 | 693 | 385 | 308 | 409 | 472 | 248 | 224 |
| U Regensburg | m | 4 290 | 2 937 | 1 545 | 1 068 | 477 | 1 392 | 1 353 | 1 006 | 347 |
| | w | 5 634 | 1 798 | 1 074 | 561 | 513 | 724 | 3 836 | 1 800 | 2 036 |
| | i | 9 924 | 4 735 | 2 619 | 1 629 | 990 | 2 116 | 5 189 | 2 806 | 2 383 |
| U Würzburg | m | 5 101 | 3 443 | 2 457 | 1 582 | 875 | 986 | 1 658 | 1 343 | 315 |
| | w | 8 192 | 2 535 | 1 818 | 862 | 956 | 717 | 5 657 | 2 878 | 2 779 |
| | i | 13 293 | 5 978 | 4 275 | 2 444 | 1 831 | 1 703 | 7 315 | 4 221 | 3 094 |
| Philosophisch-Theologische Hochschulen | | | | | | | | | | |
| Zusammen | m | 67 | 46 | 35 | 26 | 9 | 11 | 21 | 11 | 10 |
| | w | 70 | 26 | 18 | 9 | 9 | 8 | 44 | 11 | 33 |
| | i | 137 | 72 | 53 | 35 | 18 | 19 | 65 | 22 | 43 |
| Kunsthochschulen | | | | | | | | | | |
| Zusammen | m | 936 | 818 | 355 | 195 | 160 | 463 | 118 | 90 | 28 |
| | w | 758 | 530 | 197 | 79 | 118 | 333 | 228 | 81 | 147 |
| | i | 1 694 | 1 348 | 552 | 274 | 278 | 796 | 346 | 171 | 175 |

Noch: Hochschulpersonal 2019 - Tabelle 1a
Personal nach Hochschulart, Hochschule und Beschäftigungsverhältnis

(Ohne studentische Hilfskräfte)

| Hochschulart ----- Hochschule ----- Geschlecht (m=männlich, w=weiblich, i=insgesamt) | insgesamt | Wissenschaftliches und künstlerisches Personal (ohne stud. Hilfskräfte) | | | | | Verwaltungs-, technisches und sonstiges Personal | | | |
|---|-----------|--|----------|----------------------|----------------------|----------------|---|----------------------|----------------------|--|
| | | zusammen | davon | | | | zusammen | davon | | |
| | | | zusammen | hauptberuflich | | nebenberuflich | | Vollzeitbeschäftigte | Teilzeitbeschäftigte | |
| | | | | Vollzeitbeschäftigte | Teilzeitbeschäftigte | | | | | |

Noch: Kunsthochschulen

| | | | | | | | | | | |
|---------------------------------------|---|-----|-----|-----|----|----|-----|----|----|----|
| darunter | | | | | | | | | | |
| Akademie der Bildenden Künste München | m | 106 | 85 | 49 | 32 | 17 | 36 | 21 | 15 | 6 |
| | w | 108 | 76 | 41 | 18 | 23 | 35 | 32 | 10 | 22 |
| | i | 214 | 161 | 90 | 50 | 40 | 71 | 53 | 25 | 28 |
| H für Musik und Theater München | m | 324 | 294 | 121 | 64 | 57 | 173 | 30 | 26 | 4 |
| | w | 242 | 186 | 64 | 23 | 41 | 122 | 56 | 28 | 28 |
| | i | 566 | 480 | 185 | 87 | 98 | 295 | 86 | 54 | 32 |
| H für Musik Nürnberg | m | 138 | 122 | 48 | 20 | 28 | 74 | 16 | 11 | 5 |
| | w | 97 | 71 | 20 | 6 | 14 | 51 | 26 | 10 | 16 |
| | i | 235 | 193 | 68 | 26 | 42 | 125 | 42 | 21 | 21 |

Fachhochschulen (ohne Verwaltungsfachhochschulen)

| | | | | | | | | | | |
|-------------------|---|--------|--------|-------|-------|-------|-------|-------|-------|-------|
| Zusammen | m | 11 590 | 9 115 | 3 705 | 3 084 | 621 | 5 410 | 2 475 | 1 701 | 774 |
| | w | 7 726 | 4 256 | 1 382 | 834 | 548 | 2 874 | 3 470 | 1 388 | 2 082 |
| | i | 19 316 | 13 371 | 5 087 | 3 918 | 1 169 | 8 284 | 5 945 | 3 089 | 2 856 |
| darunter | | | | | | | | | | |
| OTH Amberg-Weiden | m | 327 | 229 | 137 | 118 | 19 | 92 | 98 | 70 | 28 |
| | w | 185 | 80 | 36 | 25 | 11 | 44 | 105 | 40 | 65 |
| | i | 512 | 309 | 173 | 143 | 30 | 136 | 203 | 110 | 93 |
| HaW Ansbach | m | 313 | 250 | 68 | 58 | 10 | 182 | 63 | 43 | 20 |
| | w | 206 | 114 | 31 | 18 | 13 | 83 | 92 | 36 | 56 |
| | i | 519 | 364 | 99 | 76 | 23 | 265 | 155 | 79 | 76 |
| TH Aschaffenburg | m | 317 | 227 | 115 | 90 | 25 | 112 | 90 | 58 | 32 |
| | w | 199 | 87 | 41 | 20 | 21 | 46 | 112 | 35 | 77 |
| | i | 516 | 314 | 156 | 110 | 46 | 158 | 202 | 93 | 109 |
| HaW Augsburg | m | 651 | 552 | 174 | 150 | 24 | 378 | 99 | 79 | 20 |
| | w | 379 | 220 | 58 | 35 | 23 | 162 | 159 | 68 | 91 |
| | i | 1 030 | 772 | 232 | 185 | 47 | 540 | 258 | 147 | 111 |
| HaW Coburg | m | 424 | 309 | 168 | 137 | 31 | 141 | 115 | 90 | 25 |
| | w | 342 | 203 | 79 | 43 | 36 | 124 | 139 | 52 | 87 |
| | i | 766 | 512 | 247 | 180 | 67 | 265 | 254 | 142 | 112 |
| TH Deggendorf | m | 842 | 575 | 221 | 187 | 34 | 354 | 267 | 137 | 130 |
| | w | 593 | 276 | 79 | 48 | 31 | 197 | 317 | 122 | 195 |
| | i | 1 435 | 851 | 300 | 235 | 65 | 551 | 584 | 259 | 325 |
| HaW Hof | m | 253 | 187 | 125 | 109 | 16 | 62 | 66 | 60 | 6 |
| | w | 185 | 89 | 48 | 29 | 19 | 41 | 96 | 50 | 46 |
| | i | 438 | 276 | 173 | 138 | 35 | 103 | 162 | 110 | 52 |
| TH Ingolstadt | m | 598 | 510 | 271 | 225 | 46 | 239 | 88 | 57 | 31 |
| | w | 341 | 144 | 68 | 46 | 22 | 76 | 197 | 70 | 127 |
| | i | 939 | 654 | 339 | 271 | 68 | 315 | 285 | 127 | 158 |
| HaW Kempten | m | 545 | 419 | 181 | 152 | 29 | 238 | 126 | 78 | 48 |
| | w | 299 | 171 | 47 | 28 | 19 | 124 | 128 | 39 | 89 |
| | i | 844 | 590 | 228 | 180 | 48 | 362 | 254 | 117 | 137 |
| HaW Landshut | m | 296 | 231 | 137 | 119 | 18 | 94 | 65 | 50 | 15 |
| | w | 227 | 129 | 67 | 44 | 23 | 62 | 98 | 42 | 56 |
| | i | 523 | 360 | 204 | 163 | 41 | 156 | 163 | 92 | 71 |
| HaW München | m | 1 460 | 1 181 | 498 | 426 | 72 | 683 | 279 | 207 | 72 |
| | w | 831 | 484 | 154 | 124 | 30 | 330 | 347 | 158 | 189 |
| | i | 2 291 | 1 665 | 652 | 550 | 102 | 1 013 | 626 | 365 | 261 |

Noch: Hochschulpersonal 2019 - Tabelle 1a
Personal nach Hochschulart, Hochschule und Beschäftigungsverhältnis

(Ohne studentische Hilfskräfte)

| Hochschulart ----- Hochschule ----- Geschlecht (m=männlich, w=weiblich, i=insgesamt) | insgesamt | Wissenschaftliches und künstlerisches Personal (ohne stud. Hilfskräfte) | | | | | Verwaltungs-, technisches und sonstiges Personal | | | |
|---|-----------|--|----------|----------------------|----------------------|----------------|---|----------------------|----------------------|-----|
| | | zusammen | davon | | | | zusammen | davon | | |
| | | | zusammen | hauptberuflich | | nebenberuflich | | Vollzeitbeschäftigte | Teilzeitbeschäftigte | |
| | | | | Vollzeitbeschäftigte | Teilzeitbeschäftigte | | | | | |
| Noch: Fachhochschulen (ohne Verwaltungsfachhochschulen) | | | | | | | | | | |
| HaW Neu-Ulm | m | 225 | 182 | 81 | 71 | 10 | 101 | 43 | 31 | 12 |
| | w | 211 | 123 | 47 | 29 | 18 | 76 | 88 | 41 | 47 |
| | i | 436 | 305 | 128 | 100 | 28 | 177 | 131 | 72 | 59 |
| TH Nürnberg Georg Simon Ohm | m | 1 361 | 1 130 | 370 | 346 | 24 | 760 | 231 | 196 | 35 |
| | w | 729 | 405 | 83 | 64 | 19 | 322 | 324 | 128 | 196 |
| | i | 2 090 | 1 535 | 453 | 410 | 43 | 1 082 | 555 | 324 | 231 |
| OTH Regensburg | m | 1 047 | 803 | 302 | 238 | 64 | 501 | 244 | 145 | 99 |
| | w | 567 | 341 | 99 | 58 | 41 | 242 | 226 | 90 | 136 |
| | i | 1 614 | 1 144 | 401 | 296 | 105 | 743 | 470 | 235 | 235 |
| TH Rosenheim | m | 560 | 431 | 164 | 149 | 15 | 267 | 129 | 64 | 65 |
| | w | 348 | 184 | 62 | 44 | 18 | 122 | 164 | 38 | 126 |
| | i | 908 | 615 | 226 | 193 | 33 | 389 | 293 | 102 | 191 |
| HaW Weihenstephan-Triesdorf | m | 652 | 501 | 177 | 138 | 39 | 324 | 151 | 101 | 50 |
| | w | 532 | 284 | 97 | 46 | 51 | 187 | 248 | 97 | 151 |
| | i | 1 184 | 785 | 274 | 184 | 90 | 511 | 399 | 198 | 201 |
| HaW Würzburg-Schweinfurt | m | 739 | 559 | 279 | 243 | 36 | 280 | 180 | 143 | 37 |
| | w | 471 | 244 | 87 | 51 | 36 | 157 | 227 | 78 | 149 |
| | i | 1 210 | 803 | 366 | 294 | 72 | 437 | 407 | 221 | 186 |
| Kath. Stiftungshochschule München | m | 163 | 145 | 27 | 20 | 7 | 118 | 18 | 8 | 10 |
| | w | 258 | 196 | 43 | 26 | 17 | 153 | 62 | 11 | 51 |
| | i | 421 | 341 | 70 | 46 | 24 | 271 | 80 | 19 | 61 |
| Evang. Hochschule Nürnberg | m | 108 | 87 | 26 | 12 | 14 | 61 | 21 | 5 | 16 |
| | w | 145 | 101 | 26 | 15 | 11 | 75 | 44 | 7 | 37 |
| | i | 253 | 188 | 52 | 27 | 25 | 136 | 65 | 12 | 53 |
| Hochschule für angewandtes Management, Ismaning (Priv. FH) | m | 210 | 187 | 42 | 14 | 28 | 145 | 23 | 18 | 5 |
| | w | 124 | 79 | 21 | 3 | 18 | 58 | 45 | 20 | 25 |
| | i | 334 | 266 | 63 | 17 | 46 | 203 | 68 | 38 | 30 |
| Verwaltungsfachhochschulen | | | | | | | | | | |
| Zusammen | m | 554 | 473 | 141 | 131 | 10 | 332 | 81 | 73 | 8 |
| | w | 350 | 226 | 61 | 43 | 18 | 165 | 124 | 63 | 61 |
| | i | 904 | 699 | 202 | 174 | 28 | 497 | 205 | 136 | 69 |
| Hochschule für den öffentlichen Dienst in Bayern | m | 554 | 473 | 141 | 131 | 10 | 332 | 81 | 73 | 8 |
| | w | 350 | 226 | 61 | 43 | 18 | 165 | 124 | 63 | 61 |
| | i | 904 | 699 | 202 | 174 | 28 | 497 | 205 | 136 | 69 |

¹⁾ inkl. Standort Heilbronn.

Hochschulpersonal 2019 - Tabelle 1b
Personal nach Fächergruppe (organisatorische Zugehörigkeit), Hochschulart und Beschäftigungsverhältnis
(Ohne studentische Hilfskräfte)

| Hochschulart ----- Fächergruppe ----- Geschlecht (m=männlich, w=weiblich, i=insgesamt) | insgesamt | Wissenschaftliches und künstlerisches Personal (ohne stud. Hilfskräfte) | | | | | Verwaltungs-, technisches und sonstiges Personal | | | |
|---|-----------|--|---------------|--------------------------------|--------------------------------|---------------------|---|--------------------------------|--------------------------------|--------|
| | | zu- sammen | davon | | | | zu- sammen | davon | | |
| | | | zu- sammen | hauptberuflich | | neben- beruflich | | Vollzeit- be- schäftigte | Teilzeit- be- schäftigte | |
| | | | | Vollzeit- be- schäftigte | Teilzeit- be- schäftigte | | | | | |
| Hochschulen insgesamt | | | | | | | | | | |
| Insgesamt | m | 52 445 | 37 111 | 24 600 | 17 745 | 6 855 | 12 511 | 15 334 | 12 166 | 3 168 |
| | w | 62 971 | 23 370 | 15 683 | 7 830 | 7 853 | 7 687 | 39 601 | 20 068 | 19 533 |
| | i | 115 416 | 60 481 | 40 283 | 25 575 | 14 708 | 20 198 | 54 935 | 32 234 | 22 701 |
| Universitäten | | | | | | | | | | |
| Zusammen | m | 39 298 | 26 659 | 20 364 | 14 309 | 6 055 | 6 295 | 12 639 | 10 291 | 2 348 |
| | w | 54 067 | 18 332 | 14 025 | 6 865 | 7 160 | 4 307 | 35 735 | 18 525 | 17 210 |
| | i | 93 365 | 44 991 | 34 389 | 21 174 | 13 215 | 10 602 | 48 374 | 28 816 | 19 558 |
| darunter | | | | | | | | | | |
| Geisteswissenschaften | m | 2 492 | 2 438 | 1 430 | 976 | 454 | 1 008 | 54 | 22 | 32 |
| | w | 2 851 | 2 373 | 1 408 | 714 | 694 | 965 | 478 | 135 | 343 |
| | i | 5 343 | 4 811 | 2 838 | 1 690 | 1 148 | 1 973 | 532 | 157 | 375 |
| Rechts-, Wirtschafts- und Sozialwissenschaften | m | 3 949 | 3 871 | 2 558 | 1 643 | 915 | 1 313 | 78 | 52 | 26 |
| | w | 4 078 | 3 247 | 2 182 | 981 | 1 201 | 1 065 | 831 | 254 | 577 |
| | i | 8 027 | 7 118 | 4 740 | 2 624 | 2 116 | 2 378 | 909 | 306 | 603 |
| Mathematik, Naturwissenschaften | m | 6 652 | 5 863 | 4 908 | 2 356 | 2 552 | 955 | 789 | 675 | 114 |
| | w | 4 022 | 2 483 | 2 043 | 681 | 1 362 | 440 | 1 539 | 632 | 907 |
| | i | 10 674 | 8 346 | 6 951 | 3 037 | 3 914 | 1 395 | 2 328 | 1 307 | 1 021 |
| Humanmedizin/Gesundheits- wissenschaften | m | 10 913 | 7 039 | 5 707 | 4 629 | 1 078 | 1 332 | 3 874 | 2 959 | 915 |
| | w | 26 189 | 6 433 | 5 889 | 3 234 | 2 655 | 544 | 19 756 | 10 680 | 9 076 |
| | i | 37 102 | 13 472 | 11 596 | 7 863 | 3 733 | 1 876 | 23 630 | 13 639 | 9 991 |
| Agrar-, Forst- und Ernährungs- wissenschaften, Veterinärmedizin | m | 851 | 591 | 510 | 309 | 201 | 81 | 260 | 205 | 55 |
| | w | 1 070 | 544 | 490 | 187 | 303 | 54 | 526 | 246 | 280 |
| | i | 1 921 | 1 135 | 1 000 | 496 | 504 | 135 | 786 | 451 | 335 |
| Ingenieurwissenschaften | m | 5 968 | 5 213 | 4 362 | 3 823 | 539 | 851 | 755 | 658 | 97 |
| | w | 2 095 | 1 255 | 1 022 | 678 | 344 | 233 | 840 | 335 | 505 |
| | i | 8 063 | 6 468 | 5 384 | 4 501 | 883 | 1 084 | 1 595 | 993 | 602 |
| Zentrale Einrichtungen (ohne klinikspezifische Einrichtungen) | m | 4 384 | 811 | 509 | 333 | 176 | 302 | 3 573 | 2 836 | 737 |
| | w | 6 088 | 1 222 | 624 | 226 | 398 | 598 | 4 866 | 1 974 | 2 892 |
| | i | 10 472 | 2 033 | 1 133 | 559 | 574 | 900 | 8 439 | 4 810 | 3 629 |
| Zentrale Einrichtungen der Hoch- schulkliniken (nur Humanmedizin) | m | 3 274 | 53 | 50 | 38 | 12 | 3 | 3 221 | 2 856 | 365 |
| | w | 6 833 | 42 | 39 | 17 | 22 | 3 | 6 791 | 4 235 | 2 556 |
| | i | 10 107 | 95 | 89 | 55 | 34 | 6 | 10 012 | 7 091 | 2 921 |
| Philosophisch-Theologische Hochschulen | | | | | | | | | | |
| Zusammen | m | 67 | 46 | 35 | 26 | 9 | 11 | 21 | 11 | 10 |
| | w | 70 | 26 | 18 | 9 | 9 | 8 | 44 | 11 | 33 |
| | i | 137 | 72 | 53 | 35 | 18 | 19 | 65 | 22 | 43 |
| Geisteswissenschaften | m | 46 | 46 | 35 | 26 | 9 | 11 | - | - | - |
| | w | 26 | 26 | 18 | 9 | 9 | 8 | - | - | - |
| | i | 72 | 72 | 53 | 35 | 18 | 19 | - | - | - |
| Zentrale Einrichtungen (ohne klinik- spezifische Einrichtungen) | m | 21 | - | - | - | - | - | 21 | 11 | 10 |
| | w | 44 | - | - | - | - | - | 44 | 11 | 33 |
| | i | 65 | - | - | - | - | - | 65 | 22 | 43 |

Noch: Hochschulpersonal 2019 - Tabelle 1b
Personal nach Fächergruppe (organisatorische Zugehörigkeit), Hochschulart und Beschäftigungsverhältnis
(Ohne studentische Hilfskräfte)

| Hochschulart ----- Fächergruppe ----- Geschlecht (m=männlich, w=weiblich, i=insgesamt) | insgesamt | Wissenschaftliches und künstlerisches Personal (ohne stud. Hilfskräfte) | | | | | Verwaltungs-, technisches und sonstiges Personal | | | |
|---|-----------|--|---------------|--------------------------------|--------------------------------|---------------------|---|--------------------------------|--------------------------------|-------|
| | | zu- sammen | davon | | | | zu- sammen | davon | | |
| | | | zu- sammen | hauptberuflich | | neben- beruflich | | Vollzeit- be- schäftigte | Teilzeit- be- schäftigte | |
| | | | | Vollzeit- be- schäftigte | Teilzeit- be- schäftigte | | | | | |
| Kunsthochschulen | | | | | | | | | | |
| Zusammen | m | 936 | 818 | 355 | 195 | 160 | 463 | 118 | 90 | 28 |
| | w | 758 | 530 | 197 | 79 | 118 | 333 | 228 | 81 | 147 |
| | i | 1 694 | 1 348 | 552 | 274 | 278 | 796 | 346 | 171 | 175 |
| darunter | | | | | | | | | | |
| Kunst, Kunstwissenschaft | m | 723 | 705 | 332 | 181 | 151 | 373 | 18 | 8 | 10 |
| | w | 501 | 456 | 187 | 76 | 111 | 269 | 45 | 8 | 37 |
| | i | 1 224 | 1 161 | 519 | 257 | 262 | 642 | 63 | 16 | 47 |
| Zentrale Einrichtungen (ohne klinik- spezifische Einrichtungen) | m | 191 | 91 | 9 | 6 | 3 | 82 | 100 | 82 | 18 |
| | w | 243 | 60 | 5 | - | 5 | 55 | 183 | 73 | 110 |
| | i | 434 | 151 | 14 | 6 | 8 | 137 | 283 | 155 | 128 |
| Fachhochschulen (ohne Verwaltungsfachhochschulen) | | | | | | | | | | |
| Zusammen | m | 11 590 | 9 115 | 3 705 | 3 084 | 621 | 5 410 | 2 475 | 1 701 | 774 |
| | w | 7 726 | 4 256 | 1 382 | 834 | 548 | 2 874 | 3 470 | 1 388 | 2 082 |
| | i | 19 316 | 13 371 | 5 087 | 3 918 | 1 169 | 8 284 | 5 945 | 3 089 | 2 856 |
| darunter | | | | | | | | | | |
| Geisteswissenschaften | m | 191 | 160 | 58 | 40 | 18 | 102 | 31 | 8 | 23 |
| | w | 203 | 156 | 51 | 26 | 25 | 105 | 47 | 9 | 38 |
| | i | 394 | 316 | 109 | 66 | 43 | 207 | 78 | 17 | 61 |
| Rechts-, Wirtschafts- und Sozialwissenschaften | m | 2 498 | 2 396 | 820 | 668 | 152 | 1 576 | 102 | 53 | 49 |
| | w | 1 903 | 1 637 | 474 | 296 | 178 | 1 163 | 266 | 81 | 185 |
| | i | 4 401 | 4 033 | 1 294 | 964 | 330 | 2 739 | 368 | 134 | 234 |
| Mathematik, Naturwissenschaften | m | 208 | 172 | 94 | 83 | 11 | 78 | 36 | 31 | 5 |
| | w | 114 | 57 | 32 | 16 | 16 | 25 | 57 | 20 | 37 |
| | i | 322 | 229 | 126 | 99 | 27 | 103 | 93 | 51 | 42 |
| Humanmedizin/Gesundheits- wissenschaften | m | 219 | 212 | 60 | 48 | 12 | 152 | 7 | 3 | 4 |
| | w | 255 | 224 | 71 | 34 | 37 | 153 | 31 | 12 | 19 |
| | i | 474 | 436 | 131 | 82 | 49 | 305 | 38 | 15 | 23 |
| Agrar-, Forst- und Ernährungs- wissenschaften, Veterinärmedizin | m | 407 | 355 | 96 | 84 | 12 | 259 | 52 | 29 | 23 |
| | w | 247 | 185 | 43 | 27 | 16 | 142 | 62 | 17 | 45 |
| | i | 654 | 540 | 139 | 111 | 28 | 401 | 114 | 46 | 68 |
| Ingenieurwissenschaften | m | 5 170 | 4 331 | 1 939 | 1 697 | 242 | 2 392 | 839 | 566 | 273 |
| | w | 1 348 | 949 | 322 | 246 | 76 | 627 | 399 | 129 | 270 |
| | i | 6 518 | 5 280 | 2 261 | 1 943 | 318 | 3 019 | 1 238 | 695 | 543 |
| Zentrale Einrichtungen (ohne klinik- spezifische Einrichtungen) | m | 2 625 | 1 248 | 564 | 405 | 159 | 684 | 1 377 | 992 | 385 |
| | w | 3 511 | 935 | 363 | 172 | 191 | 572 | 2 576 | 1 111 | 1 465 |
| | i | 6 136 | 2 183 | 927 | 577 | 350 | 1 256 | 3 953 | 2 103 | 1 850 |
| Verwaltungsfachhochschulen | | | | | | | | | | |
| Zusammen | m | 554 | 473 | 141 | 131 | 10 | 332 | 81 | 73 | 8 |
| | w | 350 | 226 | 61 | 43 | 18 | 165 | 124 | 63 | 61 |
| | i | 904 | 699 | 202 | 174 | 28 | 497 | 205 | 136 | 69 |

Hochschulpersonal 2019 - Tabelle 2a
Wissenschaftliches und künstlerisches Personal nach Hochschulart, Hochschule,
Beschäftigungsverhältnis und Personalgruppe
(Ohne studentische Hilfskräfte)

| Hochschulart ----- Hochschule ----- Geschlecht (m=männlich, w=weiblich, i=insgesamt) | insgesamt | Hauptberuflich/-amtlich wissenschaftlich und künstl. Personal | | | | Nebenberuflich/-amtlich wissenschaftlich und künstl. Personal | | | | |
|---|-----------|--|------------------|-------------------------------------|---|--|--|----------------------|--|-------|
| | | zu- sammen | davon | | | zu- sammen | darunter | | | |
| | | | Profes- soren | Dozenten und Assis- tenten | Wissen- schaft- liche und künstl. Mitarbeiter | | Lehrkräfte für be- sondere Aufgaben | Lehrbe- auftragte | Wissen- schaft- liche Hilfskräfte | |
| Hochschulen insgesamt | | | | | | | | | | |
| Insgesamt | m | 37 111 | 24 600 | 5 518 | 564 | 17 488 | 1 030 | 12 511 | 9 036 | 2 966 |
| | w | 23 370 | 15 683 | 1 533 | 327 | 12 859 | 964 | 7 687 | 5 093 | 2 528 |
| | i | 60 481 | 40 283 | 7 051 | 891 | 30 347 | 1 994 | 20 198 | 14 129 | 5 494 |
| Universitäten | | | | | | | | | | |
| Zusammen | m | 26 659 | 20 364 | 2 857 | 499 | 16 349 | 659 | 6 295 | 4 207 | 1 809 |
| | w | 18 332 | 14 025 | 800 | 285 | 12 252 | 688 | 4 307 | 2 552 | 1 725 |
| | i | 44 991 | 34 389 | 3 657 | 784 | 28 601 | 1 347 | 10 602 | 6 759 | 3 534 |
| U Augsburg | m | 1 766 | 1 193 | 171 | 28 | 938 | 56 | 573 | 370 | 202 |
| | w | 1 320 | 861 | 51 | 10 | 723 | 77 | 459 | 252 | 207 |
| | i | 3 086 | 2 054 | 222 | 38 | 1 661 | 133 | 1 032 | 622 | 409 |
| U Bamberg | m | 612 | 408 | 103 | 23 | 229 | 53 | 204 | 193 | 4 |
| | w | 549 | 370 | 46 | 11 | 246 | 67 | 179 | 165 | 14 |
| | i | 1 161 | 778 | 149 | 34 | 475 | 120 | 383 | 358 | 18 |
| U Bayreuth | m | 1 335 | 1 063 | 181 | 66 | 786 | 30 | 272 | 145 | 125 |
| | w | 674 | 509 | 59 | 23 | 391 | 36 | 165 | 82 | 82 |
| | i | 2 009 | 1 572 | 240 | 89 | 1 177 | 66 | 437 | 227 | 207 |
| Katholische U Eichstätt-Ingolstadt | m | 404 | 251 | 84 | 12 | 131 | 24 | 153 | . | . |
| | w | 376 | 245 | 30 | 9 | 172 | 34 | 131 | . | . |
| | i | 780 | 496 | 114 | 21 | 303 | 58 | 284 | . | . |
| U Erlangen-Nürnberg | m | 4 581 | 3 589 | 456 | 119 | 2 915 | 99 | 992 | 332 | 632 |
| | w | 3 186 | 2 355 | 112 | 33 | 2 108 | 102 | 831 | 297 | 528 |
| | i | 7 767 | 5 944 | 568 | 152 | 5 023 | 201 | 1 823 | 629 | 1 160 |
| U München | m | 4 674 | 3 994 | 563 | 124 | 3 258 | 49 | 680 | 597 | 83 |
| | w | 4 230 | 3 630 | 171 | 117 | 3 264 | 78 | 600 | 483 | 117 |
| | i | 8 904 | 7 624 | 734 | 241 | 6 522 | 127 | 1 280 | 1 080 | 200 |
| U München | m | 5 565 | 4 880 | 445 | - | 4 303 | 132 | 685 | 472 | 143 |
| | w | 2 891 | 2 627 | 113 | - | 2 442 | 72 | 264 | 146 | 104 |
| | i | 8 456 | 7 507 | 558 | - | 6 745 | 204 | 949 | 618 | 247 |
| U der Bundeswehr München | m | 708 | 572 | 153 | 16 | 398 | 5 | 136 | 112 | 24 |
| | w | 283 | 237 | 31 | 22 | 181 | 3 | 46 | 33 | 13 |
| | i | 991 | 809 | 184 | 38 | 579 | 8 | 182 | 145 | 37 |
| H für Politik München | m | 12 | 8 | - | - | 8 | - | 4 | . | . |
| | w | 10 | 10 | - | - | 10 | - | - | . | . |
| | i | 22 | 18 | - | - | 18 | - | 4 | . | . |
| U Passau | m | 622 | 404 | 94 | 18 | 241 | 51 | 218 | 196 | 21 |
| | w | 480 | 289 | 28 | 6 | 202 | 53 | 191 | 155 | 36 |
| | i | 1 102 | 693 | 122 | 24 | 443 | 104 | 409 | 351 | 57 |
| U Regensburg | m | 2 937 | 1 545 | 266 | 51 | 1 155 | 73 | 1 392 | 1 000 | 234 |
| | w | 1 798 | 1 074 | 60 | 31 | 891 | 92 | 724 | 466 | 250 |
| | i | 4 735 | 2 619 | 326 | 82 | 2 046 | 165 | 2 116 | 1 466 | 484 |
| U Würzburg | m | 3 443 | 2 457 | 341 | 42 | 1 987 | 87 | 986 | 638 | 336 |
| | w | 2 535 | 1 818 | 99 | 23 | 1 622 | 74 | 717 | 345 | 371 |
| | i | 5 978 | 4 275 | 440 | 65 | 3 609 | 161 | 1 703 | 983 | 707 |

Noch: Hochschulpersonal 2019 - Tabelle 2a
Wissenschaftliches und künstlerisches Personal nach Hochschulart, Hochschule,
Beschäftigungsverhältnis und Personalgruppe
(Ohne studentische Hilfskräfte)

| Hochschulart ----- Hochschule ----- Geschlecht (m=männlich, w=weiblich, i=insgesamt) | insgesamt | Hauptberuflich/-amtlich wissenschaftlich und künstl. Personal | | | | Nebenberuflich/-amtlich wissenschaftlich und künstl. Personal | | | | |
|---|-----------|--|------------------|-------------------------------------|---|--|--|----------------------|--|----|
| | | zu- sammen | davon | | | zu- sammen | darunter | | | |
| | | | Profes- soren | Dozenten und Assis- tenten | Wissen- schaft- liche und künstl. Mitarbeiter | | Lehrkräfte für be- sondere Aufgaben | Lehrbe- auftragte | Wissen- schaft- liche Hilfskräfte | |
| Philosophisch-Theologische Hochschulen | | | | | | | | | | |
| Zusammen | m | 46 | 35 | 15 | 8 | 12 | - | - | - | |
| | w | 26 | 18 | 4 | 5 | 9 | - | - | - | |
| | i | 72 | 53 | 19 | 13 | 21 | - | 19 | - | |
| H für Philosophie München (rk) | m | - | - | - | - | - | - | - | - | |
| | w | - | - | - | - | - | - | - | - | |
| | i | 53 | 35 | 11 | 6 | 18 | - | - | - | |
| Augustana-H Neuendettelsau (ev) | m | - | - | - | - | - | - | - | - | |
| | w | - | - | - | - | - | - | - | - | |
| | i | 19 | 18 | 8 | 7 | 3 | - | - | - | |
| Kunsthochschulen | | | | | | | | | | |
| Zusammen | m | 818 | 355 | 188 | 8 | 58 | 101 | 463 | 426 | 31 |
| | w | 530 | 197 | 74 | 5 | 64 | 54 | 333 | 307 | 24 |
| | i | 1 348 | 552 | 262 | 13 | 122 | 155 | 796 | 733 | 55 |
| Akademie der Bildenden Künste München | m | - | - | - | - | - | - | - | - | - |
| | w | - | - | - | - | - | - | - | - | - |
| | i | 161 | 90 | 34 | - | 41 | 15 | 71 | 63 | 7 |
| H für Fernsehen und Film München | m | - | - | - | - | - | - | - | - | - |
| | w | - | - | - | - | - | - | - | - | - |
| | i | 53 | 43 | 17 | - | 23 | 3 | 10 | 3 | - |
| H für Musik und Theater München | m | 294 | 121 | 64 | - | 17 | 40 | 173 | 163 | 10 |
| | w | 186 | 64 | 22 | - | 19 | 23 | 122 | 115 | 7 |
| | i | 480 | 185 | 86 | - | 36 | 63 | 295 | 278 | 17 |
| Akademie der Bildenden Künste Nürnberg | m | - | - | - | - | - | - | - | - | - |
| | w | - | - | - | - | - | - | - | - | - |
| | i | 80 | 47 | 22 | - | 9 | 16 | 33 | 20 | 13 |
| H für Musik Würzburg | m | 170 | 63 | 44 | - | 7 | 12 | 107 | 102 | 5 |
| | w | 94 | 22 | 12 | - | 3 | 7 | 72 | 67 | 5 |
| | i | 264 | 85 | 56 | - | 10 | 19 | 179 | 169 | 10 |
| H für Musik Nürnberg | m | - | - | - | - | - | - | - | - | - |
| | w | - | - | - | - | - | - | - | - | - |
| | i | 193 | 68 | 32 | - | - | - | 125 | 117 | 8 |
| H für evang. Kirchenmusik Bayreuth | m | - | - | - | - | - | - | 19 | 19 | - |
| | w | - | - | - | - | - | - | 12 | 12 | - |
| | i | 44 | 13 | 7 | - | - | - | 31 | 31 | - |
| H für Kath. Kirchenmusik und Musik- pädagogik, Regensburg | m | 42 | 16 | 8 | 8 | - | - | 26 | 26 | - |
| | w | 31 | 5 | - | 5 | - | - | 26 | 26 | - |
| | i | 73 | 21 | 8 | 13 | - | - | 52 | 52 | - |

Noch: Hochschulpersonal 2019 - Tabelle 2a
Wissenschaftliches und künstlerisches Personal nach Hochschulart, Hochschule,
Beschäftigungsverhältnis und Personalgruppe
(Ohne studentische Hilfskräfte)

| Hochschulart ----- Hochschule ----- Geschlecht (m=männlich, w=weiblich, i=insgesamt) | insgesamt | Hauptberuflich/-amtlich wissenschaftlich und künstl. Personal | | | | | Nebenberuflich/-amtlich wissenschaftlich und künstl. Personal | | | |
|---|-----------|--|------------------|-------------------------------------|---|--|--|----------------------|--|-------|
| | | zu- sammen | davon | | | | zu- sammen | darunter | | |
| | | | Profes- soren | Dozenten und Assis- tenten | Wissen- schaft- liche und künstl. Mitarbeiter | Lehrkräfte für be- sondere Aufgaben | | Lehrbe- auftragte | Wissen- schaft- liche Hilfskräfte | |
| Fachhochschulen (ohne Verwaltungsfachhochschulen) | | | | | | | | | | |
| Zusammen | m | 9 115 | 3 705 | 2 457 | 33 | 1 066 | 149 | 5 410 | 4 060 | 1 126 |
| | w | 4 256 | 1 382 | 655 | 21 | 530 | 176 | 2 874 | 2 062 | 778 |
| | i | 13 371 | 5 087 | 3 112 | 54 | 1 596 | 325 | 8 284 | 6 122 | 1 904 |
| OTH Amberg-Weiden | m | . | . | . | . | . | . | . | . | . |
| | w | . | . | . | . | . | . | . | . | . |
| | i | 309 | 173 | 92 | . | 69 | 12 | 136 | 111 | 22 |
| HaW Ansbach | m | 250 | 68 | 52 | . | 13 | 3 | 182 | 161 | 16 |
| | w | 114 | 31 | 16 | . | 11 | 4 | 83 | 73 | 8 |
| | i | 364 | 99 | 68 | . | 24 | 7 | 265 | 234 | 24 |
| HaW Aschaffenburg | m | . | . | . | . | . | . | . | . | . |
| | w | . | . | . | . | . | . | . | . | . |
| | i | 314 | 156 | 100 | . | 45 | 11 | 158 | 86 | 48 |
| HaW Augsburg | m | 552 | 174 | 120 | . | 47 | 7 | 378 | 247 | 94 |
| | w | 220 | 58 | 34 | . | 12 | 12 | 162 | 118 | 37 |
| | i | 772 | 232 | 154 | . | 59 | 19 | 540 | 365 | 131 |
| HaW Coburg | m | 309 | 168 | 102 | . | 47 | 19 | 141 | 86 | 55 |
| | w | 203 | 79 | 24 | . | 42 | 13 | 124 | 40 | 84 |
| | i | 512 | 247 | 126 | . | 89 | 32 | 265 | 126 | 139 |
| TH Deggendorf | m | 575 | 221 | 133 | . | 81 | 7 | 354 | 264 | 87 |
| | w | 276 | 79 | 19 | . | 50 | 10 | 197 | 141 | 56 |
| | i | 851 | 300 | 152 | . | 131 | 17 | 551 | 405 | 143 |
| HaW Hof | m | 187 | 125 | 78 | . | 39 | 8 | 62 | 45 | 8 |
| | w | 89 | 48 | 17 | . | 23 | 8 | 41 | 25 | 15 |
| | i | 276 | 173 | 95 | . | 62 | 16 | 103 | 70 | 23 |
| TH Ingolstadt | m | . | . | . | . | . | . | . | . | . |
| | w | . | . | . | . | . | . | . | . | . |
| | i | 654 | 339 | 142 | . | 190 | 7 | 315 | 200 | 73 |
| HaW Kempten | m | . | . | . | . | . | . | . | . | . |
| | w | . | . | . | . | . | . | . | . | . |
| | i | 590 | 228 | 140 | . | 82 | 6 | 362 | 247 | 61 |
| HaW Landshut | m | 231 | 137 | 93 | . | 34 | 10 | 94 | 67 | 27 |
| | w | 129 | 67 | 25 | . | 32 | 10 | 62 | 44 | 18 |
| | i | 360 | 204 | 118 | . | 66 | 20 | 156 | 111 | 45 |
| HaW München | m | 1 181 | 498 | 366 | . | 118 | 14 | 683 | 534 | 149 |
| | w | 484 | 154 | 101 | . | 38 | 15 | 330 | 260 | 70 |
| | i | 1 665 | 652 | 467 | . | 156 | 29 | 1 013 | 794 | 219 |
| HaW Neu-Ulm | m | 182 | 81 | 53 | . | 25 | 3 | 101 | 74 | 16 |
| | w | 123 | 47 | 16 | . | 28 | 3 | 76 | 50 | 24 |
| | i | 305 | 128 | 69 | . | 53 | 6 | 177 | 124 | 40 |
| TH Nürnberg Georg Simon Ohm | m | 1 130 | 370 | 258 | . | 102 | 10 | 760 | 579 | 161 |
| | w | 405 | 83 | 52 | . | 20 | 11 | 322 | 164 | 150 |
| | i | 1 535 | 453 | 310 | . | 122 | 21 | 1 082 | 743 | 311 |
| OTH Regensburg | m | 803 | 302 | 183 | . | 104 | 15 | 501 | 371 | 130 |
| | w | 341 | 99 | 39 | . | 45 | 15 | 242 | 179 | 63 |
| | i | 1 144 | 401 | 222 | . | 149 | 30 | 743 | 550 | 193 |

Noch: Hochschulpersonal 2019 - Tabelle 2a
Wissenschaftliches und künstlerisches Personal nach Hochschulart, Hochschule,
Beschäftigungsverhältnis und Personalgruppe
(Ohne studentische Hilfskräfte)

| Hochschulart ----- Hochschule ----- Geschlecht (m=männlich, w=weiblich, i=insgesamt) | insgesamt | Hauptberuflich/-amtlich wissenschaftlich und künstl. Personal | | | | Nebenberuflich/-amtlich wissenschaftlich und künstl. Personal | | | | |
|--|-----------|--|------------------|-------------------------------------|---|--|--|----------------------|--|-----|
| | | zu- sammen | davon | | | zu- sammen | darunter | | | |
| | | | Profes- soren | Dozenten und Assis- tenten | Wissen- schaft- liche und künstl. Mitarbeiter | | Lehrkräfte für be- sondere Aufgaben | Lehrbe- auftragte | Wissen- schaft- liche Hilfskräfte | |
| Noch: Fachhochschulen (ohne Verwaltungsfachhochschulen) | | | | | | | | | | |
| HaW Rosenheim | m | 431 | 164 | 133 | - | 27 | 4 | 267 | 216 | 38 |
| | w | 184 | 62 | 34 | - | 19 | 9 | 122 | 99 | 23 |
| | i | 615 | 226 | 167 | - | 46 | 13 | 389 | 315 | 61 |
| HaW Weihenstephan-Triesdorf | m | 501 | 177 | 108 | - | 51 | 18 | 324 | 265 | 59 |
| | w | 284 | 97 | 35 | - | 48 | 14 | 187 | 147 | 40 |
| | i | 785 | 274 | 143 | - | 99 | 32 | 511 | 412 | 99 |
| HaW Würzburg-Schweinfurt | m | 559 | 279 | 186 | - | 80 | 13 | 280 | 147 | 130 |
| | w | 244 | 87 | 34 | - | 43 | 10 | 157 | 74 | 83 |
| | i | 803 | 366 | 220 | - | 123 | 23 | 437 | 221 | 213 |
| Kath. Stiftungshochschule München | m | . | . | . | . | . | . | . | . | . |
| | w | . | . | . | . | . | . | . | . | . |
| | i | 341 | 70 | 64 | - | 3 | 3 | 271 | 219 | 52 |
| Evang. Hochschule Nürnberg | m | . | . | . | . | . | . | . | . | . |
| | w | . | . | . | . | . | . | . | . | . |
| | i | 188 | 52 | 41 | - | . | 11 | 136 | 133 | 3 |
| Munich Business School, München (Priv. FH) | m | . | . | . | . | . | . | . | . | . |
| | w | . | . | . | . | . | . | . | . | . |
| | i | 87 | 24 | 21 | - | . | . | 63 | 63 | . |
| Hochschule Fresenius Idstein™ in München (Priv. FH) | m | . | . | . | . | . | . | . | . | . |
| | w | . | . | . | . | . | . | . | . | . |
| | i | 332 | 87 | 42 | 29 | 16 | - | 245 | 236 | . |
| Hochschule für angewandtes Management, Ismaning (Priv. FH) | m | . | . | . | . | . | . | . | . | . |
| | w | . | . | . | . | . | . | . | . | . |
| | i | 266 | 63 | 54 | - | . | 8 | 203 | 200 | . |
| Hochschule Macromedia für ange- wandte Wissenschaften München in München (Priv. FH) | m | . | . | . | . | . | . | . | . | . |
| | w | . | . | . | . | . | . | . | . | . |
| | i | 80 | 17 | 16 | - | . | . | 63 | 60 | . |
| Hochschule für angewandte Sprachen, München, SDI (Priv. FH) | m | . | . | . | . | . | . | . | . | . |
| | w | . | . | . | . | . | . | . | . | . |
| | i | 60 | 28 | 20 | - | . | . | 32 | 32 | . |
| Deutsche Hochschule für Gesundheit und Sport Berlin in Ismaning (Priv. FH) | m | . | . | . | . | . | . | . | . | . |
| | w | . | . | . | . | . | . | . | . | . |
| | i | 27 | 9 | 9 | - | . | . | 18 | 18 | . |
| Wilhelm Löhe Hochschule für ange- wandte Wissenschaften Fürth (Priv. FH) | m | . | . | . | . | . | . | . | . | . |
| | w | . | . | . | . | . | . | . | . | . |
| | i | 36 | 13 | 8 | - | 4 | . | 23 | 21 | . |
| HDBW Hochschule der Bayerischen Wirtschaft für angewandte Wissenschaften in München (Priv. FH) | m | 30 | 9 | 9 | - | . | . | 21 | 21 | . |
| | w | 11 | 6 | 6 | - | . | . | 5 | 5 | . |
| | i | 41 | 15 | 15 | - | . | . | 26 | 26 | . |
| FH des Mittelstandes (FHM) in Bamberg (Priv. FH) | m | . | . | . | . | . | . | . | . | . |
| | w | . | . | . | . | . | . | . | . | . |
| | i | 11 | 11 | 8 | - | 3 | . | . | . | . |
| Internationale Hochschule Bad Honnef - Bonn in Bad Reichenhall, München und Nürnberg | m | . | . | . | . | . | . | . | . | . |
| | w | . | . | . | . | . | . | . | . | . |
| | i | 48 | 47 | 29 | 18 | . | . | . | . | . |

Noch: Hochschulpersonal 2019 - Tabelle 2a
Wissenschaftliches und künstlerisches Personal nach Hochschulart, Hochschule,
Beschäftigungsverhältnis und Personalgruppe
(Ohne studentische Hilfskräfte)

| Hochschulart ----- Hochschule ----- Geschlecht (m=männlich, w=weiblich, i=insgesamt) | insgesamt | Hauptberuflich/-amtlich wissenschaftlich und künstl. Personal | | | | Nebenberuflich/-amtlich wissenschaftlich und künstl. Personal | | | | |
|---|-----------|--|------------------|-------------------------------------|---|--|--|----------------------|--|---|
| | | zu- sammen | davon | | | zu- sammen | darunter | | | |
| | | | Profes- soren | Dozenten und Assis- tenten | Wissen- schaft- liche und künstl. Mitarbeiter | | Lehrkräfte für be- sondere Aufgaben | Lehrbe- auftragte | Wissen- schaft- liche Hilfskräfte | |
| Verwaltungsfachhochschulen | | | | | | | | | | |
| Zusammen | m | 473 | 141 | . | 16 | . | 121 | 332 | 332 | - |
| | w | 226 | 61 | . | 11 | 4 | 46 | 165 | 165 | - |
| | i | 699 | 202 | . | 27 | . | 167 | 497 | 497 | - |
| Hochschule für den öffentlichen Dienst in Bayern | m | . | . | . | . | . | . | . | . | - |
| | w | . | . | . | . | . | . | . | . | - |
| | i | 699 | 202 | . | 27 | . | 167 | 497 | 497 | - |

¹⁾ inkl. Standort Heilbronn. - ²⁾ Eingliederung der AMD Akademie Mode und Design Idstein in München (Priv. FH) in die Hochschule Fresenius Idstein in München (Priv. FH).

Hochschulpersonal 2019 - Tabelle 2b
Wissenschaftliches und künstlerisches Personal nach Hochschulart,
Fächergruppe (organisatorische Zugehörigkeit), Beschäftigungsverhältnis und Personalgruppe
(Ohne studentische Hilfskräfte)

| Hochschulart Fächergruppe Geschlecht (m=männlich, w=weiblich, i=insgesamt) | insgesamt | Hauptberuflich/-amtlich wissenschaftlich und künstl. Personal | | | | | Nebenberuflich/-amtlich wissenschaftlich und künstl. Personal | | | |
|---|-----------|---|-------------|--------------------------|---|-----------------------------------|---|-----------------|-------------------------------|-------|
| | | zusammen | davon | | | | zusammen | darunter | | |
| | | | Professoren | Dozenten und Assistenten | Wissenschaftliche und künstl. Mitarbeiter | Lehrkräfte für besondere Aufgaben | | Lehrbeauftragte | Wissenschaftliche Hilfskräfte | |
| Hochschulen insgesamt | | | | | | | | | | |
| Insgesamt | m | 37 111 | 24 600 | 5 518 | 564 | 17 488 | 1 030 | 12 511 | 9 036 | 2 966 |
| | w | 23 370 | 15 683 | 1 533 | 327 | 12 859 | 964 | 7 687 | 5 093 | 2 528 |
| | i | 60 481 | 40 283 | 7 051 | 891 | 30 347 | 1 994 | 20 198 | 14 129 | 5 494 |
| Universitäten | | | | | | | | | | |
| Zusammen | m | 26 659 | 20 364 | 2 857 | 499 | 16 349 | 659 | 6 295 | 4 207 | 1 809 |
| | w | 18 332 | 14 025 | 800 | 285 | 12 252 | 688 | 4 307 | 2 552 | 1 725 |
| | i | 44 991 | 34 389 | 3 657 | 784 | 28 601 | 1 347 | 10 602 | 6 759 | 3 534 |
| Geisteswissenschaften | m | 2 438 | 1 430 | 403 | 91 | 778 | 158 | 1 008 | 781 | 184 |
| | w | 2 373 | 1 408 | 218 | 91 | 877 | 222 | 965 | 689 | 274 |
| | i | 4 811 | 2 838 | 621 | 182 | 1 655 | 380 | 1 973 | 1 470 | 458 |
| Sport | m | . | . | . | . | . | . | . | . | . |
| | w | . | . | . | . | . | . | . | . | . |
| | i | 453 | 318 | 36 | 4 | 207 | 71 | 135 | 106 | 27 |
| Rechts-, Wirtschafts- und Sozialwissenschaften | m | 3 871 | 2 558 | 622 | 126 | 1 694 | 116 | 1 313 | 881 | 371 |
| | w | 3 247 | 2 182 | 206 | 64 | 1 786 | 126 | 1 065 | 515 | 542 |
| | i | 7 118 | 4 740 | 828 | 190 | 3 480 | 242 | 2 378 | 1 396 | 913 |
| Mathematik, Naturwissenschaften | m | 5 863 | 4 908 | 677 | 141 | 3 987 | 103 | 955 | 394 | 498 |
| | w | 2 483 | 2 043 | 135 | 42 | 1 816 | 50 | 440 | 117 | 320 |
| | i | 8 346 | 6 951 | 812 | 183 | 5 803 | 153 | 1 395 | 511 | 818 |
| Humanmedizin/Gesundheitswissenschaften | m | . | . | . | . | . | . | . | . | . |
| | w | . | . | . | . | . | . | . | . | . |
| | i | 13 472 | 11 596 | 663 | 53 | 10 876 | 4 | 1 876 | 1 453 | 317 |
| Agrar-, Forst- und Ernährungswissenschaften, Veterinärmedizin | m | 591 | 510 | 67 | 4 | 425 | 14 | 81 | 61 | 20 |
| | w | 544 | 490 | 22 | 10 | 455 | 3 | 54 | 23 | 31 |
| | i | 1 135 | 1 000 | 89 | 14 | 880 | 17 | 135 | 84 | 51 |
| Ingenieurwissenschaften | m | 5 213 | 4 362 | 473 | 99 | 3 719 | 71 | 851 | 295 | 545 |
| | w | 1 255 | 1 022 | 52 | 14 | 942 | 14 | 233 | 43 | 190 |
| | i | 6 468 | 5 384 | 525 | 113 | 4 661 | 85 | 1 084 | 338 | 735 |
| Kunst, Kunstwissenschaft | m | 530 | 162 | 53 | 6 | 56 | 47 | 368 | 343 | 18 |
| | w | 530 | 178 | 29 | 11 | 97 | 41 | 352 | 331 | 21 |
| | i | 1 060 | 340 | 82 | 17 | 153 | 88 | 720 | 674 | 39 |
| Zentrale Einrichtungen (ohne klinikspezifische Einrichtungen) | m | . | . | . | . | . | . | . | . | . |
| | w | . | . | . | . | . | . | . | . | . |
| | i | 2 033 | 1 133 | 1 | 28 | 797 | 307 | 900 | 723 | 174 |
| Zentrale Einrichtungen der Hochschulkliniken (nur Humanmedizin) | m | . | . | . | . | . | . | 3 | . | . |
| | w | . | . | . | . | . | . | 3 | . | . |
| | i | 95 | 89 | . | . | 89 | . | 6 | . | . |

Noch: Hochschulpersonal 2019 - Tabelle 2b
Wissenschaftliches und künstlerisches Personal nach Hochschulart,
Fächergruppe (organisatorische Zugehörigkeit), Beschäftigungsverhältnis und Personalgruppe
(Ohne studentische Hilfskräfte)

| Hochschulart Fächergruppe Geschlecht (m=männlich, w=weiblich, i=insgesamt) | insgesamt | Hauptberuflich/-amtlich wissenschaftlich und künstl. Personal | | | | Nebenberuflich/-amtlich wissenschaftlich und künstl. Personal | | | | |
|---|-----------|---|-------------|--------------------------|---|---|-----------------------------------|-----------------|-------------------------------|-------|
| | | zusammen | davon | | | zusammen | darunter | | | |
| | | | Professoren | Dozenten und Assistenten | Wissenschaftliche und künstl. Mitarbeiter | | Lehrkräfte für besondere Aufgaben | Lehrbeauftragte | Wissenschaftliche Hilfskräfte | |
| Philosophisch-Theologische Hochschulen | | | | | | | | | | |
| Geisteswissenschaften | Zusammen | m | - | - | - | - | - | - | - | - |
| | | w | - | - | - | - | - | - | - | - |
| | | i | 72 | 53 | 19 | 13 | 21 | - | 19 | - |
| | | m | - | - | - | - | - | - | - | - |
| | | w | - | - | - | - | - | - | - | - |
| | | i | 72 | 53 | 19 | 13 | 21 | - | 19 | - |
| Kunsthochschulen | | | | | | | | | | |
| Geisteswissenschaften | Zusammen | m | 818 | 355 | 188 | 8 | 58 | 101 | 463 | 426 |
| | | w | 530 | 197 | 74 | 5 | 64 | 54 | 333 | 307 |
| | | i | 1 348 | 552 | 262 | 13 | 122 | 155 | 796 | 733 |
| | | m | - | - | - | - | - | - | - | - |
| | | w | - | - | - | - | - | - | - | - |
| | | i | 6 | 4 | 1 | - | 3 | - | 2 | 2 |
| Rechts-, Wirtschafts- und Sozialwissenschaften | m | - | - | - | - | - | - | - | - | - |
| | w | - | - | - | - | - | - | - | - | - |
| | i | 3 | 3 | 1 | - | 1 | 1 | - | - | - |
| Ingenieurwissenschaften | m | - | - | - | - | - | - | - | - | - |
| | w | - | - | - | - | - | - | - | - | - |
| | i | 27 | 12 | 7 | - | 5 | - | 15 | 14 | - |
| Kunst, Kunstwissenschaft | m | 705 | 332 | 176 | 8 | 49 | 99 | 373 | 349 | 18 |
| | w | 456 | 187 | 70 | 5 | 58 | 54 | 269 | 251 | 16 |
| | i | 1 161 | 519 | 246 | 13 | 107 | 153 | 642 | 600 | 34 |
| Zentrale Einrichtungen (ohne klinikspezifische Einrichtungen) | m | - | - | - | - | - | - | - | - | - |
| | w | - | - | - | - | - | - | - | - | - |
| | i | 151 | 14 | 7 | - | 6 | 1 | 137 | 117 | 20 |
| Fachhochschulen (ohne Verwaltungsfachhochschulen) | | | | | | | | | | |
| Geisteswissenschaften | Zusammen | m | 9 115 | 3 705 | 2 457 | 33 | 1 066 | 149 | 5 410 | 4 060 |
| | | w | 4 256 | 1 382 | 655 | 21 | 530 | 176 | 2 874 | 2 062 |
| | | i | 13 371 | 5 087 | 3 112 | 54 | 1 596 | 325 | 8 284 | 6 122 |
| | | m | 160 | 58 | 43 | 4 | - | 11 | 102 | 81 |
| | | w | 156 | 51 | 25 | 4 | 8 | 14 | 105 | 98 |
| | | i | 316 | 109 | 68 | 8 | 8 | 25 | 207 | 179 |
| Sport | m | 21 | 4 | 4 | - | - | - | 17 | 17 | - |
| | w | 4 | - | - | - | - | - | 4 | 4 | - |
| | i | 25 | 4 | 4 | - | - | - | 21 | 21 | - |
| Rechts-, Wirtschafts- und Sozialwissenschaften | m | 2 396 | 820 | 696 | 16 | 62 | 46 | 1 576 | 1 344 | 196 |
| | w | 1 637 | 474 | 326 | 3 | 92 | 53 | 1 163 | 889 | 264 |
| | i | 4 033 | 1 294 | 1 022 | 19 | 154 | 99 | 2 739 | 2 233 | 460 |
| Mathematik, Naturwissenschaften | m | - | - | - | - | - | - | - | - | - |
| | w | - | - | - | - | - | - | - | - | - |
| | i | 229 | 126 | 74 | - | 44 | 7 | 103 | 70 | 33 |
| Humanmedizin/Gesundheitswissenschaften | m | - | - | - | - | - | - | - | - | - |
| | w | - | - | - | - | - | - | - | - | - |
| | i | 436 | 131 | 84 | 19 | 21 | 7 | 305 | 272 | 28 |
| Agrar-, Forst- und Ernährungswissenschaften, Veterinärmedizin | m | 355 | 96 | 79 | - | 6 | 11 | 259 | 217 | 42 |
| | w | 185 | 43 | 29 | - | 6 | 8 | 142 | 109 | 33 |
| | i | 540 | 139 | 108 | - | 12 | 19 | 401 | 326 | 75 |

Noch: Hochschulpersonal 2019 - Tabelle 2b
Wissenschaftliches und künstlerisches Personal nach Hochschulart,
Fächergruppe (organisatorische Zugehörigkeit), Beschäftigungsverhältnis und Personalgruppe
(Ohne studentische Hilfskräfte)

| Hochschulart ----- Fächergruppe ----- Geschlecht (m=männlich, w=weiblich, i=insgesamt) | insgesamt | Hauptberuflich/-amtlich wissenschaftlich und künstl. Personal | | | | | Nebenberuflich/-amtlich wissenschaftlich und künstl. Personal | | | |
|---|-----------|---|-------------|--------------------------|---|-----------------------------------|---|-----------------|-------------------------------|-----|
| | | zusammen | davon | | | | zusammen | darunter | | |
| | | | Professoren | Dozenten und Assistenten | Wissenschaftliche und künstl. Mitarbeiter | Lehrkräfte für besondere Aufgaben | | Lehrbeauftragte | Wissenschaftliche Hilfskräfte | |
| Noch: Fachhochschulen (ohne Verwaltungsfachhochschulen) | | | | | | | | | | |
| Ingenieurwissenschaften | m | 4 331 | 1 939 | 1 410 | 4 | 483 | 42 | 2 392 | 1 659 | 687 |
| | w | 949 | 322 | 177 | - | 118 | 27 | 627 | 359 | 257 |
| | i | 5 280 | 2 261 | 1 587 | 4 | 601 | 69 | 3 019 | 2 018 | 944 |
| Kunst, Kunstwissenschaft | m | 220 | 70 | 55 | 3 | 3 | 9 | 150 | 136 | 14 |
| | w | 109 | 26 | 17 | - | 4 | 5 | 83 | 74 | 9 |
| | i | 329 | 96 | 72 | 3 | 7 | 14 | 233 | 210 | 23 |
| Zentrale Einrichtungen (ohne klinikspezifische Einrichtungen) | m | 1 248 | 564 | 64 | - | 474 | 26 | 684 | 410 | 137 |
| | w | 935 | 363 | 29 | - | 275 | 59 | 572 | 383 | 177 |
| | i | 2 183 | 927 | 93 | - | 749 | 85 | 1 256 | 793 | 314 |
| Verwaltungsfachhochschulen | | | | | | | | | | |
| Zusammen | m | . | . | . | . | . | . | . | . | . |
| | w | . | . | . | . | . | . | . | . | . |
| | i | 699 | 202 | 1 | 27 | 7 | 167 | 497 | 497 | . |
| Rechts-, Wirtschafts- und Sozialwissenschaften | m | . | . | . | . | . | . | . | . | . |
| | w | . | . | . | . | . | . | . | . | . |
| | i | 699 | 202 | 1 | 27 | 7 | 167 | 497 | 497 | . |

Hochschulpersonal 2019 - Tabelle 3
Hauptberufliches wissenschaftliches und künstlerisches Personal nach Hochschulart,
Fächergruppe (organisatorische Zugehörigkeit), Altersgruppe und Personalgruppe

| Hochschulart ----- Fächergruppe ----- Altersgruppe in Jahren | ins- gesamt | Professoren | | | | | Dozenten und Assistenten | | | Wissenschaftliche Mitarbeiter | | | Lehr- kräfte für be- sondere Auf- gaben |
|---|----------------|---------------|----------|--------|--------------|-------------|--------------------------|--|------------------|-------------------------------|--------------|-------------|--|
| | | zu- sammen | darunter | | | | zu- sammen | davon | | zu- sammen | davon | | |
| | | | C4, W3 | C3, W2 | C2, W1 | | | Dozenten, Ober- assis- tenten, Oberin- genieure | Assis- tenten | | auf Dauer | auf Zeit | |
| | | | | | auf Dauer | auf Zeit | | | | | | | |
| Hochschulen insgesamt | | | | | | | | | | | | | |
| Insgesamt | 40 283 | 7 051 | 2 265 | 4 395 | 53 | 88 | 891 | 143 | 748 | 30 347 | 4 315 | 26 032 | 1 994 |
| unter 30 | 10 974 | 4 | 1 | - | - | 2 | 42 | 7 | 35 | 10 871 | 12 | 10 859 | 57 |
| 30 bis unter 40 | 14 281 | 617 | 119 | 396 | - | 62 | 547 | 39 | 508 | 12 747 | 661 | 12 086 | 370 |
| 40 bis unter 50 | 6 848 | 2 164 | 606 | 1 449 | 1 | 23 | 239 | 49 | 190 | 3 830 | 1 598 | 2 232 | 615 |
| 50 bis unter 60 | 5 875 | 3 043 | 1 050 | 1 861 | 34 | 1 | 48 | 33 | 15 | 2 129 | 1 544 | 585 | 655 |
| 60 oder mehr | 2 305 | 1 223 | 489 | 689 | 18 | - | 15 | 15 | - | 770 | 500 | 270 | 297 |
| Universitäten | | | | | | | | | | | | | |
| Zusammen | 34 389 | 3 657 | 2 113 | 1 432 | 10 | 87 | 784 | 42 | 742 | 28 601 | 4 121 | 24 480 | 1 347 |
| unter 30 | 10 337 | 2 | - | - | - | 2 | 40 | 5 | 35 | 10 251 | 6 | 10 245 | 44 |
| 30 bis unter 40 | 13 110 | 361 | 110 | 185 | - | 62 | 519 | 14 | 505 | 11 945 | 599 | 11 346 | 285 |
| 40 bis unter 50 | 5 419 | 1 114 | 576 | 514 | - | 22 | 198 | 11 | 187 | 3 651 | 1 546 | 2 105 | 456 |
| 50 bis unter 60 | 3 936 | 1 514 | 984 | 517 | 6 | 1 | 23 | 8 | 15 | 2 013 | 1 485 | 528 | 386 |
| 60 oder mehr | 1 587 | 666 | 443 | 216 | 4 | - | 4 | 4 | - | 741 | 485 | 256 | 176 |
| Geisteswissenschaften | | | | | | | | | | | | | |
| Zusammen | 2 838 | 621 | 385 | 210 | - | 22 | 182 | 2 | 180 | 1 655 | 224 | 1 431 | 380 |
| unter 30 | 361 | - | - | - | - | - | - | - | - | 351 | 1 | 350 | 10 |
| 30 bis unter 40 | 1 065 | 43 | 15 | 12 | - | 15 | 119 | 1 | 118 | 841 | 24 | 817 | 62 |
| 40 bis unter 50 | 597 | 154 | 78 | 68 | - | 7 | 59 | 1 | 58 | 251 | 69 | 182 | 133 |
| 50 bis unter 60 | 566 | 279 | 189 | 88 | - | - | 4 | - | 4 | 161 | 89 | 72 | 122 |
| 60 oder mehr | 249 | 145 | 103 | 42 | - | - | - | - | - | 51 | 41 | 10 | 53 |
| Sport | | | | | | | | | | | | | |
| Zusammen | 318 | 36 | 24 | 12 | - | - | 4 | - | 4 | 207 | 23 | 184 | 71 |
| unter 30 | 80 | - | - | - | - | - | - | - | - | 77 | - | 77 | 3 |
| 30 bis unter 40 | 127 | 8 | 3 | 5 | - | - | 4 | - | 4 | 92 | 4 | 88 | 23 |
| 40 bis unter 50 | 46 | 8 | 6 | 2 | - | - | - | - | - | 21 | 5 | 16 | 17 |
| 50 bis unter 60 | 45 | 10 | 7 | 3 | - | - | - | - | - | 13 | 11 | 2 | 22 |
| 60 oder mehr | 20 | 10 | 8 | 2 | - | - | - | - | - | 4 | 3 | 1 | 6 |
| Rechts-, Wirtschafts- und Sozialwissenschaften | | | | | | | | | | | | | |
| Zusammen | 4 740 | 828 | 587 | 208 | 4 | 25 | 190 | 3 | 187 | 3 480 | 200 | 3 280 | 242 |
| unter 30 | 1 687 | 1 | - | - | - | 1 | 7 | 2 | 5 | 1 668 | - | 1 668 | 11 |
| 30 bis unter 40 | 1 735 | 119 | 49 | 50 | - | 19 | 158 | 1 | 157 | 1 397 | 41 | 1 356 | 61 |
| 40 bis unter 50 | 652 | 284 | 205 | 74 | - | 4 | 24 | - | 24 | 266 | 77 | 189 | 78 |
| 50 bis unter 60 | 513 | 323 | 261 | 57 | 3 | 1 | 1 | 1 | - | 121 | 67 | 54 | 68 |
| 60 oder mehr | 153 | 101 | 72 | 27 | 1 | - | - | - | - | 28 | 15 | 13 | 24 |
| Mathematik, Naturwissenschaften | | | | | | | | | | | | | |
| Zusammen | 6 951 | 812 | 397 | 399 | - | 16 | 183 | 1 | 182 | 5 803 | 600 | 5 203 | 153 |
| unter 30 | 3 037 | - | - | - | - | - | 6 | - | 6 | 3 027 | 1 | 3 026 | 4 |
| 30 bis unter 40 | 2 150 | 92 | 17 | 62 | - | 13 | 120 | 1 | 119 | 1 906 | 56 | 1 850 | 32 |
| 40 bis unter 50 | 794 | 265 | 106 | 156 | - | 3 | 53 | - | 53 | 427 | 211 | 216 | 49 |
| 50 bis unter 60 | 671 | 314 | 178 | 136 | - | - | 4 | - | 4 | 308 | 247 | 61 | 45 |
| 60 oder mehr | 299 | 141 | 96 | 45 | - | - | - | - | - | 135 | 85 | 50 | 23 |

Noch: Hochschulpersonal 2019 - Tabelle 3
Hauptberufliches wissenschaftliches und künstlerisches Personal nach Hochschulart,
Fächergruppe (organisatorische Zugehörigkeit), Altersgruppe und Personalgruppe

| Hochschulart ----- Fächergruppe ----- Altersgruppe in Jahren | ins- gesamt | Professoren | | | | | Dozenten und Assistenten | | | Wissenschaftliche Mitarbeiter | | | Lehr- kräfte für be- sondere Auf- gaben |
|---|----------------|---------------|----------|--------|--------------|-------------|--------------------------|--|------------------|-------------------------------|--------------|-------------|--|
| | | zu- sammen | darunter | | | | zu- sammen | davon | | zu- sammen | davon | | |
| | | | C4, W3 | C3, W2 | C2, W1 | | | Dozenten, Ober- assis- tenten, Oberin- genieure | Assis- tenten | | auf Dauer | auf Zeit | |
| | | | | | auf Dauer | auf Zeit | | | | | | | |

Noch: Universitäten

**Humanmedizin/Gesundheits-
wissenschaften**

| | | | | | | | | | | | | | |
|-----------------|--------|-----|-----|-----|---|---|----|---|----|--------|-------|-------|---|
| Zusammen | 11 596 | 663 | 282 | 367 | - | 9 | 53 | 1 | 52 | 10 876 | 2 363 | 8 513 | 4 |
| unter 30 | 2 297 | - | - | - | - | - | 1 | - | 1 | 2 296 | 4 | 2 292 | - |
| 30 bis unter 40 | 5 173 | 30 | 4 | 19 | - | 6 | 19 | - | 19 | 5 124 | 391 | 4 733 | - |
| 40 bis unter 50 | 2 285 | 209 | 72 | 134 | - | 3 | 29 | 1 | 28 | 2 044 | 917 | 1 127 | 3 |
| 50 bis unter 60 | 1 337 | 296 | 141 | 152 | - | - | 4 | - | 4 | 1 036 | 801 | 235 | 1 |
| 60 oder mehr | 504 | 128 | 65 | 62 | - | - | - | - | - | 376 | 250 | 126 | - |

**Agrar-, Forst- und Ernährungs-
wissenschaften, Veterinärmedizin**

| | | | | | | | | | | | | | |
|-----------------|-------|----|----|----|---|---|----|---|----|-----|-----|-----|----|
| Zusammen | 1 000 | 89 | 60 | 29 | - | - | 14 | - | 14 | 880 | 115 | 765 | 17 |
| unter 30 | 330 | - | - | - | - | - | 1 | - | 1 | 329 | - | 329 | - |
| 30 bis unter 40 | 363 | 8 | 3 | 5 | - | - | 6 | - | 6 | 347 | 4 | 343 | 2 |
| 40 bis unter 50 | 140 | 24 | 15 | 9 | - | - | 7 | - | 7 | 104 | 36 | 68 | 5 |
| 50 bis unter 60 | 110 | 33 | 23 | 10 | - | - | - | - | - | 74 | 56 | 18 | 3 |
| 60 oder mehr | 57 | 24 | 19 | 5 | - | - | - | - | - | 26 | 19 | 7 | 7 |

Ingenieurwissenschaften

| | | | | | | | | | | | | | |
|-----------------|-------|-----|-----|-----|---|----|-----|---|-----|-------|-----|-------|----|
| Zusammen | 5 384 | 525 | 349 | 156 | 6 | 12 | 113 | 9 | 104 | 4 661 | 278 | 4 383 | 85 |
| unter 30 | 2 338 | 1 | - | - | - | 1 | 23 | 1 | 22 | 2 310 | - | 2 310 | 4 |
| 30 bis unter 40 | 2 000 | 56 | 19 | 29 | - | 7 | 79 | 7 | 72 | 1 845 | 37 | 1 808 | 20 |
| 40 bis unter 50 | 489 | 142 | 87 | 51 | - | 4 | 10 | 1 | 9 | 308 | 113 | 195 | 29 |
| 50 bis unter 60 | 386 | 229 | 170 | 56 | 3 | - | 1 | - | 1 | 137 | 95 | 42 | 19 |
| 60 oder mehr | 171 | 97 | 73 | 20 | 3 | - | - | - | - | 61 | 33 | 28 | 13 |

Kunst, Kunstwissenschaft

| | | | | | | | | | | | | | |
|-----------------|-----|----|----|----|---|---|----|---|----|-----|----|-----|----|
| Zusammen | 340 | 82 | 28 | 51 | - | 3 | 17 | - | 17 | 153 | 18 | 135 | 88 |
| unter 30 | 21 | - | - | - | - | - | - | - | - | 19 | - | 19 | 2 |
| 30 bis unter 40 | 102 | 5 | - | 3 | - | 2 | 9 | - | 9 | 71 | - | 71 | 17 |
| 40 bis unter 50 | 100 | 28 | 7 | 20 | - | 1 | 7 | - | 7 | 40 | 10 | 30 | 25 |
| 50 bis unter 60 | 76 | 29 | 14 | 15 | - | - | 1 | - | 1 | 18 | 4 | 14 | 28 |
| 60 oder mehr | 41 | 20 | 7 | 13 | - | - | - | - | - | 5 | 4 | 1 | 16 |

**Zentrale Einrichtungen (ohne
klinikspezifische Einrichtungen)**

| | | | | | | | | | | | | | |
|-----------------|-------|---|---|---|---|---|----|----|---|-----|-----|-----|-----|
| Zusammen | 1 133 | 1 | 1 | - | - | - | 28 | 26 | 2 | 797 | 248 | 549 | 307 |
| unter 30 | 182 | - | - | - | - | - | 2 | 2 | - | 170 | - | 170 | 10 |
| 30 bis unter 40 | 370 | - | - | - | - | - | 5 | 4 | 1 | 297 | 36 | 261 | 68 |
| 40 bis unter 50 | 291 | - | - | - | - | - | 9 | 8 | 1 | 165 | 88 | 77 | 117 |
| 50 bis unter 60 | 211 | 1 | 1 | - | - | - | 8 | 8 | - | 124 | 96 | 28 | 78 |
| 60 oder mehr | 79 | - | - | - | - | - | 4 | 4 | - | 41 | 28 | 13 | 34 |

Noch: Hochschulpersonal 2019 - Tabelle 3
Hauptberufliches wissenschaftliches und künstlerisches Personal nach Hochschulart,
Fächergruppe (organisatorische Zugehörigkeit), Altersgruppe und Personalgruppe

| Hochschulart ----- Fächergruppe ----- Altersgruppe in Jahren | ins- gesamt | Professoren | | | | | Dozenten und Assistenten | | | Wissenschaftliche Mitarbeiter | | | Lehr- kräfte für be- sondere Auf- gaben |
|---|----------------|---------------|----------|--------|--------------|-------------|--------------------------|--|------------------|-------------------------------|--------------|-------------|--|
| | | zu- sammen | darunter | | | | zu- sammen | davon | | zu- sammen | davon | | |
| | | | C4, W3 | C3, W2 | C2, W1 | | | Dozenten, Ober- assis- tenten, Oberin- genieure | Assis- tenten | | auf Dauer | auf Zeit | |
| | | | | | auf Dauer | auf Zeit | | | | | | | |

Noch: Universitäten

Zentrale Einrichtungen der Hoch-
schulkliniken (nur Humanmedizin)

| | | | | | | | | | | | | | |
|-----------------|----|---|---|---|---|---|---|---|---|----|----|----|---|
| Zusammen | 89 | - | - | - | - | - | - | - | - | 89 | 52 | 37 | - |
| unter 30 | 4 | - | - | - | - | - | - | - | - | 4 | - | 4 | - |
| 30 bis unter 40 | 25 | - | - | - | - | - | - | - | - | 25 | 6 | 19 | - |
| 40 bis unter 50 | 25 | - | - | - | - | - | - | - | - | 25 | 20 | 5 | - |
| 50 bis unter 60 | 21 | - | - | - | - | - | - | - | - | 21 | 19 | 2 | - |
| 60 oder mehr | 14 | - | - | - | - | - | - | - | - | 14 | 7 | 7 | - |

Philosophisch-Theologische Hochschulen

| | | | | | | | | | | | | | |
|-----------------|----|----|---|---|---|---|----|---|---|----|---|----|---|
| Zusammen | 53 | 19 | 7 | 1 | - | - | 13 | 7 | 6 | 21 | 3 | 18 | - |
| unter 30 | 3 | - | - | - | - | - | - | - | - | 3 | - | 3 | - |
| 30 bis unter 40 | 11 | - | - | - | - | - | 4 | 1 | 3 | 7 | - | 7 | - |
| 40 bis unter 50 | 13 | 4 | - | - | - | - | 6 | 3 | 3 | 3 | 1 | 2 | - |
| 50 bis unter 60 | 18 | 10 | 5 | - | - | - | 2 | 2 | - | 6 | 1 | 5 | - |
| 60 oder mehr | 8 | 5 | 2 | 1 | - | - | 1 | 1 | - | 2 | 1 | 1 | - |

Geisteswissenschaften

| | | | | | | | | | | | | | |
|-----------------|----|----|---|---|---|---|----|---|---|----|---|----|---|
| Zusammen | 53 | 19 | 7 | 1 | - | - | 13 | 7 | 6 | 21 | 3 | 18 | - |
| unter 30 | 3 | - | - | - | - | - | - | - | - | 3 | - | 3 | - |
| 30 bis unter 40 | 11 | - | - | - | - | - | 4 | 1 | 3 | 7 | - | 7 | - |
| 40 bis unter 50 | 13 | 4 | - | - | - | - | 6 | 3 | 3 | 3 | 1 | 2 | - |
| 50 bis unter 60 | 18 | 10 | 5 | - | - | - | 2 | 2 | - | 6 | 1 | 5 | - |
| 60 oder mehr | 8 | 5 | 2 | 1 | - | - | 1 | 1 | - | 2 | 1 | 1 | - |

Kunsthochschulen

| | | | | | | | | | | | | | |
|-----------------|-----|-----|-----|-----|---|---|----|----|---|-----|----|----|-----|
| Zusammen | 552 | 262 | 138 | 109 | 7 | 1 | 13 | 13 | - | 122 | 46 | 76 | 155 |
| unter 30 | 6 | 1 | 1 | - | - | - | - | - | - | 5 | - | 5 | - |
| 30 bis unter 40 | 86 | 22 | 9 | 8 | - | - | 3 | 3 | - | 45 | 6 | 39 | 16 |
| 40 bis unter 50 | 142 | 69 | 29 | 37 | - | 1 | 2 | 2 | - | 39 | 13 | 26 | 32 |
| 50 bis unter 60 | 196 | 104 | 57 | 43 | 4 | - | 4 | 4 | - | 26 | 20 | 6 | 62 |
| 60 oder mehr | 122 | 66 | 42 | 21 | 3 | - | 4 | 4 | - | 7 | 7 | - | 45 |

Geisteswissenschaften

| | | | | | | | | | | | | | |
|-----------------|---|---|---|---|---|---|---|---|---|---|---|---|---|
| Zusammen | 4 | 1 | - | 1 | - | - | - | - | - | 3 | - | 3 | - |
| unter 30 | - | - | - | - | - | - | - | - | - | - | - | - | - |
| 30 bis unter 40 | 2 | - | - | - | - | - | - | - | - | 2 | - | 2 | - |
| 40 bis unter 50 | 2 | 1 | - | 1 | - | - | - | - | - | 1 | - | 1 | - |
| 50 bis unter 60 | - | - | - | - | - | - | - | - | - | - | - | - | - |
| 60 oder mehr | - | - | - | - | - | - | - | - | - | - | - | - | - |

Rechts-, Wirtschafts- und
Sozialwissenschaften

| | | | | | | | | | | | | | |
|-----------------|---|---|---|---|---|---|---|---|---|---|---|---|---|
| Zusammen | 3 | 1 | - | 1 | - | - | - | - | - | 1 | 1 | - | 1 |
| unter 30 | - | - | - | - | - | - | - | - | - | - | - | - | - |
| 30 bis unter 40 | 1 | - | - | - | - | - | - | - | - | 1 | 1 | - | - |
| 40 bis unter 50 | 2 | 1 | - | 1 | - | - | - | - | - | - | - | - | 1 |
| 50 bis unter 60 | - | - | - | - | - | - | - | - | - | - | - | - | - |
| 60 oder mehr | - | - | - | - | - | - | - | - | - | - | - | - | - |

Noch: Hochschulpersonal 2019 - Tabelle 3
Hauptberufliches wissenschaftliches und künstlerisches Personal nach Hochschulart,
Fächergruppe (organisatorische Zugehörigkeit), Altersgruppe und Personalgruppe

| Hochschulart ----- Fächergruppe ----- Altersgruppe in Jahren | ins- gesamt | Professoren | | | | | Dozenten und Assistenten | | | Wissenschaftliche Mitarbeiter | | | Lehr- kräfte für be- sondere Auf- gaben |
|---|----------------|---------------|----------|--------|--------------|-------------|--------------------------|--|------------------|-------------------------------|--------------|-------------|--|
| | | zu- sammen | darunter | | | | zu- sammen | davon | | zu- sammen | davon | | |
| | | | C4, W3 | C3, W2 | C2, W1 | | | Dozenten, Ober- assis- tenten, Oberin- genieure | Assis- tenten | | auf Dauer | auf Zeit | |
| | | | | | auf Dauer | auf Zeit | | | | | | | |
| Noch: Kunsthochschulen | | | | | | | | | | | | | |
| Ingenieurwissenschaften | | | | | | | | | | | | | |
| Zusammen | 12 | 7 | 2 | 4 | - | - | - | - | - | 5 | - | 5 | - |
| unter 30 | - | - | - | - | - | - | - | - | - | - | - | - | - |
| 30 bis unter 40 | 6 | 1 | - | - | - | - | - | - | - | 5 | - | 5 | - |
| 40 bis unter 50 | 2 | 2 | - | 2 | - | - | - | - | - | - | - | - | - |
| 50 bis unter 60 | - | - | - | - | - | - | - | - | - | - | - | - | - |
| 60 oder mehr | 4 | 4 | 2 | 2 | - | - | - | - | - | - | - | - | - |
| Kunst, Kunstwissenschaft | | | | | | | | | | | | | |
| Zusammen | 519 | 246 | 133 | 99 | 7 | 1 | 13 | 13 | - | 107 | 43 | 64 | 153 |
| unter 30 | 6 | 1 | 1 | - | - | - | - | - | - | 5 | - | 5 | - |
| 30 bis unter 40 | 74 | 21 | 9 | 8 | - | - | 3 | 3 | - | 34 | 5 | 29 | 16 |
| 40 bis unter 50 | 132 | 63 | 28 | 32 | - | 1 | 2 | 2 | - | 36 | 12 | 24 | 31 |
| 50 bis unter 60 | 192 | 101 | 56 | 41 | 4 | - | 4 | 4 | - | 25 | 19 | 6 | 62 |
| 60 oder mehr | 115 | 60 | 39 | 18 | 3 | - | 4 | 4 | - | 7 | 7 | - | 44 |
| Zentrale Einrichtungen (ohne klinik- spezifische Einrichtungen) | | | | | | | | | | | | | |
| Zusammen | 14 | 7 | 3 | 4 | - | - | - | - | - | 6 | 2 | 4 | 1 |
| unter 30 | - | - | - | - | - | - | - | - | - | - | - | - | - |
| 30 bis unter 40 | 3 | - | - | - | - | - | - | - | - | 3 | - | 3 | - |
| 40 bis unter 50 | 4 | 2 | 1 | 1 | - | - | - | - | - | 2 | 1 | 1 | - |
| 50 bis unter 60 | 4 | 3 | 1 | 2 | - | - | - | - | - | 1 | 1 | - | - |
| 60 oder mehr | 3 | 2 | 1 | 1 | - | - | - | - | - | - | - | - | 1 |
| Fachhochschulen (ohne Verwaltungsfachhochschulen) | | | | | | | | | | | | | |
| Zusammen | 5 087 | 3 112 | 7 | 2 853 | 36 | - | 54 | 54 | - | 1 596 | 144 | 1 452 | 325 |
| unter 30 | 624 | 1 | - | - | - | - | 1 | 1 | - | 612 | 6 | 606 | 10 |
| 30 bis unter 40 | 1 030 | 234 | - | 203 | - | - | 11 | 11 | - | 745 | 56 | 689 | 40 |
| 40 bis unter 50 | 1 226 | 977 | 1 | 898 | 1 | - | 24 | 24 | - | 137 | 38 | 99 | 88 |
| 50 bis unter 60 | 1 646 | 1 415 | 4 | 1 301 | 24 | - | 13 | 13 | - | 83 | 38 | 45 | 135 |
| 60 oder mehr | 561 | 485 | 2 | 451 | 11 | - | 5 | 5 | - | 19 | 6 | 13 | 52 |
| Geisteswissenschaften | | | | | | | | | | | | | |
| Zusammen | 109 | 68 | 2 | 59 | 2 | - | 8 | 8 | - | 8 | 5 | 3 | 25 |
| unter 30 | 1 | 1 | - | - | - | - | - | - | - | - | - | - | - |
| 30 bis unter 40 | 13 | 6 | - | 6 | - | - | 1 | 1 | - | 3 | 1 | 2 | 3 |
| 40 bis unter 50 | 30 | 24 | 1 | 21 | - | - | 1 | 1 | - | 1 | - | 1 | 4 |
| 50 bis unter 60 | 51 | 29 | 1 | 26 | 1 | - | 3 | 3 | - | 3 | 3 | - | 16 |
| 60 oder mehr | 14 | 8 | - | 6 | 1 | - | 3 | 3 | - | 1 | 1 | - | 2 |
| Sport | | | | | | | | | | | | | |
| Zusammen | 4 | 4 | - | 2 | - | - | - | - | - | - | - | - | - |
| unter 30 | - | - | - | - | - | - | - | - | - | - | - | - | - |
| 30 bis unter 40 | 2 | 2 | - | 1 | - | - | - | - | - | - | - | - | - |
| 40 bis unter 50 | 2 | 2 | - | 1 | - | - | - | - | - | - | - | - | - |
| 50 bis unter 60 | - | - | - | - | - | - | - | - | - | - | - | - | - |
| 60 oder mehr | - | - | - | - | - | - | - | - | - | - | - | - | - |

Noch: Hochschulpersonal 2019 - Tabelle 3
Hauptberufliches wissenschaftliches und künstlerisches Personal nach Hochschulart,
Fächergruppe (organisatorische Zugehörigkeit), Altersgruppe und Personalgruppe

| Hochschulart ----- Fächergruppe ----- Altersgruppe in Jahren | ins- gesamt | Professoren | | | | | Dozenten und Assistenten | | | Wissenschaftliche Mitarbeiter | | | Lehr- kräfte für be- sondere Auf- gaben |
|---|----------------|---------------|----------|--------|--------------|-------------|--------------------------|--|------------------|-------------------------------|--------------|-------------|--|
| | | zu- sammen | darunter | | | | zu- sammen | davon | | zu- sammen | davon | | |
| | | | C4, W3 | C3, W2 | C2, W1 | | | Dozenten, Ober- assis- tenten, Oberin- genieure | Assis- tenten | | auf Dauer | auf Zeit | |
| | | | | | auf Dauer | auf Zeit | | | | | | | |

Noch: Fachhochschulen (ohne Verwaltungsfachhochschulen)

Rechts-, Wirtschafts- und
Sozialwissenschaften

| | | | | | | | | | | | | | |
|-----------------|-------|-------|---|-----|----|---|----|----|---|-----|----|-----|----|
| Zusammen | 1 294 | 1 022 | - | 840 | 11 | - | 19 | 19 | - | 154 | 25 | 129 | 99 |
| unter 30 | 39 | - | - | - | - | - | - | - | - | 33 | 2 | 31 | 6 |
| 30 bis unter 40 | 178 | 71 | - | 46 | - | - | 6 | 6 | - | 89 | 10 | 79 | 12 |
| 40 bis unter 50 | 407 | 356 | - | 291 | 1 | - | 7 | 7 | - | 16 | 2 | 14 | 28 |
| 50 bis unter 60 | 499 | 442 | - | 367 | 8 | - | 5 | 5 | - | 13 | 9 | 4 | 39 |
| 60 oder mehr | 171 | 153 | - | 136 | 2 | - | 1 | 1 | - | 3 | 2 | 1 | 14 |

Mathematik, Naturwissenschaften

| | | | | | | | | | | | | | |
|-----------------|-----|----|---|----|---|---|---|---|---|----|---|----|---|
| Zusammen | 126 | 74 | - | 74 | - | - | 1 | 1 | - | 44 | 4 | 40 | 7 |
| unter 30 | 15 | - | - | - | - | - | - | - | - | 15 | - | 15 | - |
| 30 bis unter 40 | 33 | 8 | - | 8 | - | - | - | - | - | 23 | 1 | 22 | 2 |
| 40 bis unter 50 | 31 | 26 | - | 26 | - | - | 1 | 1 | - | 2 | 1 | 1 | 2 |
| 50 bis unter 60 | 31 | 26 | - | 26 | - | - | - | - | - | 3 | 2 | 1 | 2 |
| 60 oder mehr | 16 | 14 | - | 14 | - | - | - | - | - | 1 | - | 1 | 1 |

Humanmedizin/Gesundheits-
wissenschaften

| | | | | | | | | | | | | | |
|-----------------|-----|----|---|----|---|---|----|----|---|----|---|----|---|
| Zusammen | 131 | 84 | - | 70 | - | - | 19 | 19 | - | 21 | 2 | 19 | 7 |
| unter 30 | 8 | - | - | - | - | - | 1 | 1 | - | 7 | - | 7 | - |
| 30 bis unter 40 | 18 | 6 | - | 5 | - | - | 3 | 3 | - | 9 | - | 9 | - |
| 40 bis unter 50 | 48 | 34 | - | 29 | - | - | 9 | 9 | - | 3 | 1 | 2 | 2 |
| 50 bis unter 60 | 47 | 35 | - | 29 | - | - | 5 | 5 | - | 2 | 1 | 1 | 5 |
| 60 oder mehr | 10 | 9 | - | 7 | - | - | 1 | 1 | - | - | - | - | - |

Agrar-, Forst- und Ernährungs-
wissenschaften, Veterinärmedizin

| | | | | | | | | | | | | | |
|-----------------|-----|-----|---|-----|---|---|---|---|---|----|---|----|----|
| Zusammen | 139 | 108 | - | 105 | 3 | - | - | - | - | 12 | 2 | 10 | 19 |
| unter 30 | 6 | - | - | - | - | - | - | - | - | 5 | - | 5 | 1 |
| 30 bis unter 40 | 11 | 5 | - | 5 | - | - | - | - | - | 3 | 1 | 2 | 3 |
| 40 bis unter 50 | 36 | 25 | - | 25 | - | - | - | - | - | 2 | 1 | 1 | 9 |
| 50 bis unter 60 | 65 | 62 | - | 60 | 2 | - | - | - | - | 2 | - | 2 | 1 |
| 60 oder mehr | 21 | 16 | - | 15 | 1 | - | - | - | - | - | - | - | 5 |

Ingenieurwissenschaften

| | | | | | | | | | | | | | |
|-----------------|-------|-------|---|-------|----|---|---|---|---|-----|----|-----|----|
| Zusammen | 2 261 | 1 587 | - | 1 558 | 18 | - | 4 | 4 | - | 601 | 37 | 564 | 69 |
| unter 30 | 267 | - | - | - | - | - | - | - | - | 266 | - | 266 | 1 |
| 30 bis unter 40 | 408 | 121 | - | 119 | - | - | 1 | 1 | - | 276 | 11 | 265 | 10 |
| 40 bis unter 50 | 511 | 457 | - | 454 | - | - | 3 | 3 | - | 33 | 16 | 17 | 18 |
| 50 bis unter 60 | 799 | 750 | - | 732 | 12 | - | - | - | - | 22 | 9 | 13 | 27 |
| 60 oder mehr | 276 | 259 | - | 253 | 6 | - | - | - | - | 4 | 1 | 3 | 13 |

Noch: Hochschulpersonal 2019 - Tabelle 3
Hauptberufliches wissenschaftliches und künstlerisches Personal nach Hochschulart,
Fächergruppe (organisatorische Zugehörigkeit), Altersgruppe und Personalgruppe

| Hochschulart ----- Fächergruppe ----- Altersgruppe in Jahren | ins- gesamt | Professoren | | | | | Dozenten und Assistenten | | | Wissenschaftliche Mitarbeiter | | | Lehr- kräfte für be- sondere Auf- gaben |
|---|----------------|---------------|----------|--------|--------------|-------------|--------------------------|--|------------------|-------------------------------|--------------|-------------|--|
| | | zu- sammen | darunter | | | | zu- sammen | davon | | zu- sammen | davon | | |
| | | | C4, W3 | C3, W2 | C2, W1 | | | Dozenten, Ober- assis- tenten, Oberin- genieure | Assis- tenten | | auf Dauer | auf Zeit | |
| | | | | | auf Dauer | auf Zeit | | | | | | | |

Noch: Fachhochschulen (ohne Verwaltungsfachhochschulen)

Kunst, Kunstwissenschaft

| | | | | | | | | | | | | | |
|-----------------|----|----|---|----|---|---|---|---|---|---|---|---|----|
| Zusammen | 96 | 72 | - | 59 | 2 | - | 3 | 3 | - | 7 | 1 | 6 | 14 |
| unter 30 | 2 | - | - | - | - | - | - | - | - | 2 | - | 2 | - |
| 30 bis unter 40 | 7 | 3 | - | 1 | - | - | - | - | - | 3 | 1 | 2 | 1 |
| 40 bis unter 50 | 26 | 22 | - | 20 | - | - | 3 | 3 | - | - | - | - | 1 |
| 50 bis unter 60 | 48 | 38 | - | 32 | 1 | - | - | - | - | 2 | - | 2 | 8 |
| 60 oder mehr | 13 | 9 | - | 6 | 1 | - | - | - | - | - | - | - | 4 |

**Zentrale Einrichtungen (ohne klinik-
spezifische Einrichtungen)**

| | | | | | | | | | | | | | |
|-----------------|-----|----|---|----|---|---|---|---|---|-----|----|-----|----|
| Zusammen | 927 | 93 | 5 | 86 | - | - | - | - | - | 749 | 68 | 681 | 85 |
| unter 30 | 286 | - | - | - | - | - | - | - | - | 284 | 4 | 280 | 2 |
| 30 bis unter 40 | 360 | 12 | - | 12 | - | - | - | - | - | 339 | 31 | 308 | 9 |
| 40 bis unter 50 | 135 | 31 | - | 31 | - | - | - | - | - | 80 | 17 | 63 | 24 |
| 50 bis unter 60 | 106 | 33 | 3 | 29 | - | - | - | - | - | 36 | 14 | 22 | 37 |
| 60 oder mehr | 40 | 17 | 2 | 14 | - | - | - | - | - | 10 | 2 | 8 | 13 |

Verwaltungsfachhochschulen

| | | | | | | | | | | | | | |
|-----------------|-----|---|---|---|---|---|----|----|---|---|---|---|-----|
| Zusammen | 202 | 1 | - | - | - | - | 27 | 27 | - | 7 | 1 | 6 | 167 |
| unter 30 | 4 | - | - | - | - | - | 1 | 1 | - | - | - | - | 3 |
| 30 bis unter 40 | 44 | - | - | - | - | - | 10 | 10 | - | 5 | - | 5 | 29 |
| 40 bis unter 50 | 48 | - | - | - | - | - | 9 | 9 | - | - | - | - | 39 |
| 50 bis unter 60 | 79 | - | - | - | - | - | 6 | 6 | - | 1 | - | 1 | 72 |
| 60 oder mehr | 27 | 1 | - | - | - | - | 1 | 1 | - | 1 | 1 | - | 24 |

**Rechts-, Wirtschafts- und
Sozialwissenschaften**

| | | | | | | | | | | | | | |
|-----------------|-----|---|---|---|---|---|----|----|---|---|---|---|-----|
| Zusammen | 202 | 1 | - | - | - | - | 27 | 27 | - | 7 | 1 | 6 | 167 |
| unter 30 | 4 | - | - | - | - | - | 1 | 1 | - | - | - | - | 3 |
| 30 bis unter 40 | 44 | - | - | - | - | - | 10 | 10 | - | 5 | - | 5 | 29 |
| 40 bis unter 50 | 48 | - | - | - | - | - | 9 | 9 | - | - | - | - | 39 |
| 50 bis unter 60 | 79 | - | - | - | - | - | 6 | 6 | - | 1 | - | 1 | 72 |
| 60 oder mehr | 27 | 1 | - | - | - | - | 1 | 1 | - | 1 | 1 | - | 24 |

Hochschulpersonal 2019 - Tabelle 4a
Professoren, Dozenten und Assistenten, wissenschaftliche und künstlerische Mitarbeiter
nach Hochschulart, laufendem Qualifizierungsverfahren, Qualifizierungsposition und Vorqualifikation
bei der 1. Berufung zum Professor auf Lebenszeit

| Dienstbezeichnung ----- laufendes Qualifizierungsverfahren ----- Qualifizierungsposition ----- Vorqualifikation ----- Geschlecht (m=männlich, w=weiblich, i=insgesamt) | insgesamt | Hochschularten | | | | | |
|---|-----------|----------------|--------------------------|------------------|---|----------------------------|---|
| | | Universitäten | Theologische Hochschulen | Kunsthochschulen | Fachhochschulen (ohne Verwaltungshochschulen) | Verwaltungsfachhochschulen | |
| Professoren | | | | | | | |
| Insgesamt | m | 5 518 | 2 857 | 15 | 188 | 2 457 | 1 |
| | w | 1 533 | 800 | 4 | 74 | 655 | - |
| | i | 7 051 | 3 657 | 19 | 262 | 3 112 | 1 |
| laufendes Qualifizierungsverfahren ¹⁾ | | | | | | | |
| darunter | | | | | | | |
| Promotionsverfahren | m | 21 | 1 | - | - | 20 | - |
| | w | 11 | - | - | - | 11 | - |
| | i | 32 | 1 | - | - | 31 | - |
| Habilitationsverfahren | m | 20 | 19 | - | - | 1 | - |
| | w | 10 | 9 | - | - | 1 | - |
| | i | 30 | 28 | - | - | 2 | - |
| Qualifizierungsposition ¹⁾ | | | | | | | |
| darunter | | | | | | | |
| Nachwuchsgruppenleitung | m | 7 | 1 | - | - | 6 | - |
| | w | 6 | 3 | - | - | 3 | - |
| | i | 13 | 4 | - | - | 9 | - |
| Professuren nach Tenure-Track-Modellen | m | 153 | 153 | - | - | - | - |
| | w | 82 | 82 | - | - | - | - |
| | i | 235 | 235 | - | - | - | - |
| Vorqualifikation bei der 1. Berufung zum Professor auf Lebenszeit | | | | | | | |
| darunter | | | | | | | |
| Juniorprofessur mit Tenure-Track | m | 32 | 32 | - | - | - | - |
| | w | 10 | 10 | - | - | - | - |
| | i | 42 | 42 | - | - | - | - |
| Juniorprofessur ohne Tenure-Track | m | 60 | 60 | - | - | - | - |
| | w | 34 | 32 | 1 | - | 1 | - |
| | i | 94 | 92 | 1 | - | 1 | - |
| W2-Professur mit Tenure-Track | m | 107 | 106 | - | - | 1 | - |
| | w | 36 | 36 | - | - | - | - |
| | i | 143 | 142 | - | - | 1 | - |
| W2/W3-Professur (befristet) | m | 151 | 144 | - | 7 | - | - |
| | w | 39 | 36 | - | 1 | 2 | - |
| | i | 190 | 180 | - | 8 | 2 | - |
| Habilitation | m | 1 517 | 1 465 | 15 | 6 | 30 | 1 |
| | w | 329 | 319 | 3 | 3 | 4 | - |
| | i | 1 846 | 1 784 | 18 | 9 | 34 | 1 |
| Nachwuchsgruppenleitung | m | 14 | 14 | - | - | - | - |
| | w | 7 | 7 | - | - | - | - |
| | i | 21 | 21 | - | - | - | - |

Noch: Hochschulpersonal 2019 - Tabelle 4a
Professoren, Dozenten und Assistenten, wissenschaftliche und künstlerische Mitarbeiter
nach Hochschulart, laufendem Qualifizierungsverfahren, Qualifizierungsposition und Vorqualifikation
bei der 1. Berufung zum Professor auf Lebenszeit

| Dienstbezeichnung ----- laufendes Qualifizierungsverfahren ----- Qualifizierungsposition ----- Vorqualifikation ----- Geschlecht (m=männlich, w=weiblich, i=insgesamt) | insgesamt | Hochschularten | | | | |
|---|-----------|----------------|--------------------------|------------------|---|----------------------------|
| | | Universitäten | Theologische Hochschulen | Kunsthochschulen | Fachhochschulen (Ohne Verwaltungshochschulen) | Verwaltungsfachhochschulen |

Noch: Vorqualifikation bei der 1. Berufung zum Professor auf Lebenszeit

| | | | | | | | |
|---|---|-------|-----|---|-----|-------|---|
| Sonstige habilitationsadäquate Leistung | m | 609 | 518 | - | 85 | 6 | - |
| | w | 151 | 113 | - | 36 | 2 | - |
| | i | 760 | 631 | - | 121 | 8 | - |
| Besondere berufliche Qualifikation | m | 168 | 15 | - | 26 | 127 | - |
| | w | 43 | 3 | - | 5 | 35 | - |
| | i | 211 | 18 | - | 31 | 162 | - |
| Promotion bei Professuren an FH | m | 2 038 | 45 | - | - | 1 993 | - |
| | w | 488 | 8 | - | - | 480 | - |
| | i | 2 526 | 53 | - | - | 2 473 | - |
| Sonstiges | m | 190 | 102 | - | 17 | 71 | - |
| | w | 53 | 25 | - | 12 | 16 | - |
| | i | 243 | 127 | - | 29 | 87 | - |

Dozenten und Assistenten, wissenschaftliche und künstlerische Mitarbeiter

| | | | | | | | |
|-----------|---|--------|--------|----|-----|-------|----|
| Insgesamt | m | 18 052 | 16 848 | 20 | 66 | 1 099 | 19 |
| | w | 13 186 | 12 537 | 14 | 69 | 551 | 15 |
| | i | 31 238 | 29 385 | 34 | 135 | 1 650 | 34 |

laufendes Qualifizierungsverfahren ¹⁾

darunter

| | | | | | | | |
|------------------------|---|-------|-------|----|---|-----|---|
| Promotionsverfahren | m | 4 757 | 4 608 | 1 | - | 148 | - |
| | w | 2 541 | 2 497 | 2 | - | 42 | - |
| | i | 7 298 | 7 105 | 3 | - | 190 | - |
| Habilitationsverfahren | m | 598 | 592 | 6 | - | - | - |
| | w | 368 | 362 | 6 | - | - | - |
| | i | 966 | 954 | 12 | - | - | - |

Qualifizierungsposition

darunter

| | | | | | | | |
|-------------------------|---|-----|-----|---|---|---|---|
| Nachwuchsgruppenleitung | m | 162 | 162 | - | - | - | - |
| | w | 94 | 94 | - | - | - | - |
| | i | 256 | 256 | - | - | - | - |

¹⁾ Infolge von Ausfällen und Zuordnungsfehlern bei der Erhebung von Qualifizierungsmerkmalen beim Hochschulpersonal zum Berichtsjahr 2019 liegen keine vollständigen und validen Ergebnisse vor

Hochschulpersonal 2019 - Tabelle 4b
Professoren, Dozenten und Assistenten, wissenschaftliche und künstlerische Mitarbeiter nach Fächergruppe,
laufendem Qualifizierungsverfahren, Qualifizierungsposition und Vorqualifikation bei der
1. Berufung zum Professor auf Lebenszeit

| Dienstbezeichnung — laufendes Qualifizierungsverfahren — Qualifizierungsposition — Vorqualifikation — Geschlecht (m=männlich, w=weiblich, i=insgesamt) | insgesamt | Fächergruppen | | | | | | | | | | |
|---|-----------|-----------------------|-------|--|---|---|---|-------------------------|-----------------------------|---|--|---|
| | | Geisteswissenschaften | Sport | Rechts-, Wirtschafts- und Sozialwissenschaften | Mathe- matik, Naturwissenschaften | Human- medizin/ Gesundheitswissenschaften | Agrar- Forst- und Ernährungs- wissenschaften, Veterinär- medizin | Ingenieurwissenschaften | Kunst, Kunstwissenschaft | Zentrale Einrichtungen (ohne Klinikspezifische Einrichtungen) | Zentrale Einrichtungen der Hoch- schul- kliniken (nur Human- medizin) | |
| Professoren | | | | | | | | | | | | |
| Insgesamt | m | 5 518 | 461 | 31 | 1 320 | 736 | 581 | 146 | 1 888 | 284 | 71 | - |
| | w | 1 533 | 248 | 9 | 532 | 150 | 166 | 51 | 231 | 116 | 30 | - |
| | i | 7 051 | 709 | 40 | 1 852 | 886 | 747 | 197 | 2 119 | 400 | 101 | - |
| laufendes Qualifizierungsverfahren ¹⁾ | | | | | | | | | | | | |
| darunter | | | | | | | | | | | | |
| Promotionsverfahren | m | 21 | - | - | 16 | - | - | - | 5 | - | - | - |
| | w | 11 | - | - | 9 | - | 1 | - | - | - | 1 | - |
| | i | 32 | - | - | 25 | - | 1 | - | 5 | - | 1 | - |
| Habilitationsverfahren | m | 20 | 10 | 1 | 6 | 1 | - | - | 1 | 1 | - | - |
| | w | 10 | 5 | - | 4 | 1 | - | - | - | - | - | - |
| | i | 30 | 15 | 1 | 10 | 2 | - | - | 1 | 1 | - | - |
| Qualifizierungsposition ¹⁾ | | | | | | | | | | | | |
| darunter | | | | | | | | | | | | |
| Nachwuchsgruppenleitung | m | 7 | - | - | 5 | - | 1 | - | 1 | - | - | - |
| | w | 6 | 1 | - | 4 | - | 1 | - | - | - | - | - |
| | i | 13 | 1 | - | 9 | - | 2 | - | 1 | - | - | - |
| Professuren nach Tenure-Track-Modellen | m | 153 | 10 | 1 | 22 | 49 | 50 | 3 | 17 | 1 | - | - |
| | w | 82 | 10 | 1 | 12 | 20 | 23 | 7 | 7 | 2 | - | - |
| | i | 235 | 20 | 2 | 34 | 69 | 73 | 10 | 24 | 3 | - | - |
| Vorqualifikation bei der 1. Berufung zum Professor auf Lebenszeit | | | | | | | | | | | | |
| Juniorprofessur mit Tenure-Track | m | 32 | 7 | 1 | 6 | 9 | 4 | 1 | 4 | - | - | - |
| | w | 10 | - | - | 1 | 6 | 2 | - | 1 | - | - | - |
| | i | 42 | 7 | 1 | 7 | 15 | 6 | 1 | 5 | - | - | - |
| Juniorprofessur ohne Tenure-Track | m | 60 | 10 | - | 27 | 9 | - | 2 | 11 | 1 | - | - |
| | w | 34 | 12 | 1 | 9 | 6 | 1 | 3 | 1 | 1 | - | - |
| | i | 94 | 22 | 1 | 36 | 15 | 1 | 5 | 12 | 2 | - | - |
| W2-Professur mit Tenure-Track | m | 107 | 7 | - | 11 | 21 | 61 | 2 | 4 | 1 | - | - |
| | w | 36 | 4 | - | 5 | 3 | 19 | 2 | - | 3 | - | - |
| | i | 143 | 11 | - | 16 | 24 | 80 | 4 | 4 | 4 | - | - |
| W2/W3-Professur (befristet) | m | 151 | 10 | - | 23 | 35 | 48 | 5 | 24 | 6 | - | - |
| | w | 39 | 8 | - | 11 | 7 | 8 | 1 | 3 | 1 | - | - |
| | i | 190 | 18 | - | 34 | 42 | 56 | 6 | 27 | 7 | - | - |
| Habilitation | m | 1 517 | 277 | 9 | 386 | 361 | 270 | 42 | 137 | 34 | 1 | - |
| | w | 329 | 111 | 5 | 95 | 47 | 40 | 8 | 14 | 9 | - | - |
| | i | 1 846 | 388 | 14 | 481 | 408 | 310 | 50 | 151 | 43 | 1 | - |
| Nachwuchsgruppenleitung | m | 14 | - | - | 1 | 6 | 5 | - | 2 | - | - | - |
| | w | 7 | - | - | - | 3 | 3 | - | 1 | - | - | - |
| | i | 21 | - | - | 1 | 9 | 8 | - | 3 | - | - | - |
| Sonstige habilitationsadäquate Leistung | m | 609 | 36 | 10 | 65 | 147 | 28 | 12 | 213 | 96 | 2 | - |
| | w | 151 | 25 | 1 | 33 | 27 | 6 | 1 | 18 | 39 | 1 | - |
| | i | 760 | 61 | 11 | 98 | 174 | 34 | 13 | 231 | 135 | 3 | - |

Noch: Hochschulpersonal 2019 - Tabelle 4b
Professoren, Dozenten und Assistenten, wissenschaftliche und künstlerische Mitarbeiter nach Fächergruppe,
laufendem Qualifizierungsverfahren, Qualifizierungsposition und Vorqualifikation bei der
1. Berufung zum Professor auf Lebenszeit

| Dienstbezeichnung laufendes Qualifizierungsverfahren Qualifizierungsposition Vorqualifikation Geschlecht (m=männlich, w=weiblich, i=insgesamt) | insgesamt | Fächergruppen | | | | | | | | | |
|---|-----------|-----------------------|-------|--|------------------------------------|--|--|-------------------------|-----------------------------|---|--|
| | | Geisteswissenschaften | Sport | Rechts-, Wirtschafts- und Sozialwissenschaften | Mathematik, Naturwissenschaften | Humanmedizin/ Gesundheitswissenschaften | Agrar- Forst- und Ernährungs- wissenschaften, Veterinärmedizin | Ingenieurwissenschaften | Kunst, Kunstwissenschaft | Zentrale Einrichtungen (ohne Klinikspezifische Einrichtungen) | Zentrale Einrichtungen der Hochschulen (nur Humanmedizin) |

Noch: Vorqualifikation bei der 1. Berufung zum Professor auf Lebenszeit

| | | | | | | | | | | | | |
|------------------------------------|---|-------|----|---|-----|----|----|----|-------|----|----|---|
| Besondere berufliche Qualifikation | m | 168 | 2 | - | 12 | 4 | 1 | - | 94 | 53 | 2 | - |
| | w | 43 | - | - | 2 | 1 | 2 | - | 24 | 13 | 1 | - |
| | i | 211 | 2 | - | 14 | 5 | 3 | - | 118 | 66 | 3 | - |
| Promotion bei Professuren an FH | m | 2 038 | 34 | - | 564 | 53 | 34 | 70 | 1 221 | 7 | 55 | - |
| | w | 488 | 8 | - | 249 | 14 | 30 | 23 | 139 | 3 | 22 | - |
| | i | 2 526 | 42 | - | 813 | 67 | 64 | 93 | 1 360 | 10 | 77 | - |
| Sonstiges | m | 190 | 17 | 1 | 26 | 11 | 47 | 6 | 48 | 31 | 3 | - |
| | w | 53 | 9 | - | 5 | 3 | 11 | 5 | 6 | 13 | 1 | - |
| | i | 243 | 26 | 1 | 31 | 14 | 58 | 11 | 54 | 44 | 4 | - |

Dozenten und Assistenten, wissenschaftliche und künstlerische Mitarbeiter

| | | | | | | | | | | | | |
|-----------|---|--------|-------|-----|-------|-------|--------|-----|-------|-----|-------|----|
| Insgesamt | m | 18 052 | 896 | 105 | 1 917 | 4 160 | 5 184 | 435 | 4 309 | 125 | 871 | 50 |
| | w | 13 186 | 994 | 106 | 1 961 | 1 871 | 5 785 | 471 | 1 075 | 175 | 709 | 39 |
| | i | 31 238 | 1 890 | 211 | 3 878 | 6 031 | 10 969 | 906 | 5 384 | 300 | 1 580 | 89 |

laufendes Qualifizierungsverfahren ¹⁾

darunter

| | | | | | | | | | | | | |
|----------------------|---|-------|-----|----|-------|-------|-----|-----|-------|----|-----|---|
| Promotionsverfahren | m | 4 757 | 155 | 41 | 651 | 1 517 | 371 | 183 | 1 743 | 12 | 83 | 1 |
| | w | 2 541 | 206 | 35 | 539 | 644 | 494 | 159 | 362 | 14 | 88 | - |
| | i | 7 298 | 361 | 76 | 1 190 | 2 161 | 865 | 342 | 2 105 | 26 | 171 | 1 |
| Habitationsverfahren | m | 598 | 95 | 10 | 88 | 144 | 173 | 16 | 60 | 4 | 7 | 1 |
| | w | 368 | 81 | 10 | 72 | 50 | 115 | 13 | 13 | 9 | 5 | - |
| | i | 966 | 176 | 20 | 160 | 194 | 288 | 29 | 73 | 13 | 12 | 1 |

Qualifizierungsposition

darunter

| | | | | | | | | | | | | |
|-------------------------|---|-----|----|---|----|----|----|----|----|---|---|---|
| Nachwuchsgruppenleitung | m | 162 | 13 | 1 | 7 | 68 | 46 | 14 | 11 | - | 2 | - |
| | w | 94 | 6 | - | 13 | 29 | 21 | 15 | 7 | 2 | 1 | - |
| | i | 256 | 19 | 1 | 20 | 97 | 67 | 29 | 18 | 2 | 3 | - |

¹⁾ Infolge von Ausfällen und Zuordnungsfehlern bei der Erhebung von Qualifizierungsmerkmalen beim Hochschulpersonal zum Berichtsjahr 2019 liegen keine vollständigen und validen Ergebnisse vor

Hochschulpersonal 2019 - Tabelle 5a
Wissenschaftliches und künstlerisches Personal nach Hochschulart, Hochschule,
und höchstem Hochschulabschluss

| Hochschulart ----- Hochschule ----- Geschlecht (m=männlich, w=weiblich, i=insgesamt) | | höchster Hochschulabschluss ¹⁾ | | | | | | |
|---|---|---|--------------|-----------|--|---|-------------------------|-------------|
| | | insgesamt | Habilitation | Promotion | Master (U) und entsprechende Lehramtsprüfungen, Master (FH), Diplom (U), Staatsexamen, Magister und vergleichbare Abschlüsse | Bachelor (U), Bachelor (FH), Fachhochschulabschluss, Diplom (FH) und vergleichbare Abschlüsse | kein Hochschulabschluss | ohne Angabe |
| Hochschulen insgesamt | | | | | | | | |
| Insgesamt | m | 37 111 | 4 976 | 11 205 | 15 543 | 3 761 | 1 626 | - |
| | w | 23 370 | 1 330 | 6 484 | 11 745 | 2 687 | 1 124 | - |
| | i | 60 481 | 6 306 | 17 689 | 27 288 | 6 448 | 2 750 | - |
| Universitäten | | | | | | | | |
| Zusammen | m | 26 659 | 4 826 | 7 609 | 11 837 | 1 765 | 622 | - |
| | w | 18 332 | 1 299 | 5 385 | 9 542 | 1 669 | 437 | - |
| | i | 44 991 | 6 125 | 12 994 | 21 379 | 3 434 | 1 059 | - |
| U Augsburg | m | 1 766 | 256 | 543 | 746 | 210 | 11 | - |
| | w | 1 320 | 65 | 382 | 663 | 203 | 7 | - |
| | i | 3 086 | 321 | 925 | 1 409 | 413 | 18 | - |
| U Bamberg | m | 612 | 89 | 175 | 298 | 43 | 7 | - |
| | w | 549 | 42 | 114 | 347 | 38 | 8 | - |
| | i | 1 161 | 131 | 289 | 645 | 81 | 15 | - |
| U Bayreuth | m | 1 335 | 154 | 340 | 700 | 67 | 74 | - |
| | w | 674 | 45 | 138 | 408 | 39 | 44 | - |
| | i | 2 009 | 199 | 478 | 1 108 | 106 | 118 | - |
| Katholische U Eichstätt-Ingolstadt | m | 404 | 84 | 99 | 178 | 31 | 12 | - |
| | w | 376 | 35 | 82 | 209 | 43 | 7 | - |
| | i | 780 | 119 | 181 | 387 | 74 | 19 | - |
| U Erlangen-Nürnberg | m | 4 581 | 629 | 1 196 | 2 077 | 654 | 25 | - |
| | w | 3 186 | 177 | 845 | 1 579 | 566 | 19 | - |
| | i | 7 767 | 806 | 2 041 | 3 656 | 1 220 | 44 | - |
| U München | m | 4 674 | 727 | 1 884 | 1 857 | 63 | 143 | - |
| | w | 4 230 | 246 | 1 661 | 2 119 | 74 | 130 | - |
| | i | 8 904 | 973 | 3 545 | 3 976 | 137 | 273 | - |
| TU München ²⁾ | m | 5 565 | 687 | 1 360 | 3 166 | 107 | 245 | - |
| | w | 2 891 | 144 | 856 | 1 724 | 58 | 109 | - |
| | i | 8 456 | 831 | 2 216 | 4 890 | 165 | 354 | - |
| U der Bundeswehr München | m | 708 | 80 | 245 | 339 | 27 | 17 | - |
| | w | 283 | 17 | 72 | 174 | 11 | 9 | - |
| | i | 991 | 97 | 317 | 513 | 38 | 26 | - |
| H für Politik München | m | 12 | 2 | 4 | 6 | - | - | - |
| | w | 10 | - | 6 | 4 | - | - | - |
| | i | 22 | 2 | 10 | 10 | - | - | - |
| U Passau | m | 622 | 96 | 140 | 304 | 73 | 9 | - |
| | w | 480 | 30 | 70 | 294 | 80 | 6 | - |
| | i | 1 102 | 126 | 210 | 598 | 153 | 15 | - |
| U Regensburg | m | 2 937 | 1 209 | 647 | 869 | 204 | 8 | - |
| | w | 1 798 | 282 | 438 | 826 | 252 | - | - |
| | i | 4 735 | 1 491 | 1 085 | 1 695 | 456 | 8 | - |
| U Würzburg | m | 3 443 | 813 | 976 | 1 297 | 286 | 71 | - |
| | w | 2 535 | 216 | 721 | 1 195 | 305 | 98 | - |
| | i | 5 978 | 1 029 | 1 697 | 2 492 | 591 | 169 | - |
| Philosophisch-Theologische Hochschulen | | | | | | | | |
| Zusammen | m | 46 | 21 | 12 | 13 | - | - | - |
| | w | 26 | 9 | 5 | 10 | 1 | 1 | - |
| | i | 72 | 30 | 17 | 23 | 1 | 1 | - |

Noch: Hochschulpersonal 2019 - Tabelle 5a
Wissenschaftliches und künstlerisches Personal nach Hochschulart, Hochschule,
und höchstem Hochschulabschluss

| Hochschulart ----- Hochschule ----- Geschlecht (m=männlich, w=weiblich, i=insgesamt) | | höchster Hochschulabschluss ¹⁾ | | | | | | |
|---|---|---|--------------|-----------|--|---|-------------------------|-------------|
| | | insgesamt | Habilitation | Promotion | Master (U) und entsprechende Lehramtsprüfungen, Master (FH), Diplom (U), Staatsexamen, Magister und vergleichbare Abschlüsse | Bachelor (U), Bachelor (FH), Fachhochschulabschluss, Diplom (FH) und vergleichbare Abschlüsse | kein Hochschulabschluss | ohne Angabe |
| Noch: Philosophisch-Theologische Hochschulen | | | | | | | | |
| H für Philosophie München (rk) | m | 34 | 14 | 10 | 10 | - | - | - |
| | w | 19 | 6 | 4 | 8 | 1 | - | - |
| | i | 53 | 20 | 14 | 18 | 1 | - | - |
| Augustana-H Neuendettelsau (ev) | m | 12 | 7 | 2 | 3 | - | - | - |
| | w | 7 | 3 | 1 | 2 | - | 1 | - |
| | i | 19 | 10 | 3 | 5 | - | 1 | - |
| Kunsthochschulen | | | | | | | | |
| Zusammen | m | 818 | 10 | 48 | 566 | 117 | 77 | - |
| | w | 530 | 1 | 26 | 394 | 78 | 31 | - |
| | i | 1 348 | 11 | 74 | 960 | 195 | 108 | - |
| Akademie der Bildenden Künste München | m | 85 | - | 8 | 65 | 7 | 5 | - |
| | w | 76 | - | 8 | 63 | 4 | 1 | - |
| | i | 161 | - | 16 | 128 | 11 | 6 | - |
| H für Fernsehen und Film München | m | 34 | - | 5 | 23 | 2 | 4 | - |
| | w | 19 | 1 | 2 | 16 | - | - | - |
| | i | 53 | 1 | 7 | 39 | 2 | 4 | - |
| H für Musik und Theater München | m | 294 | 4 | 16 | 216 | 26 | 32 | - |
| | w | 186 | - | 8 | 144 | 23 | 11 | - |
| | i | 480 | 4 | 24 | 360 | 49 | 43 | - |
| Akademie der Bildenden Künste Nürnberg | m | 44 | 1 | 4 | 23 | 3 | 13 | - |
| | w | 36 | - | 2 | 25 | 3 | 6 | - |
| | i | 80 | 1 | 6 | 48 | 6 | 19 | - |
| H für Musik Würzburg | m | 170 | 2 | 7 | 103 | 41 | 17 | - |
| | w | 94 | - | 5 | 58 | 21 | 10 | - |
| | i | 264 | 2 | 12 | 161 | 62 | 27 | - |
| H für Musik Nürnberg | m | 122 | 1 | 2 | 108 | 5 | 6 | - |
| | w | 71 | - | 1 | 64 | 3 | 3 | - |
| | i | 193 | 1 | 3 | 172 | 8 | 9 | - |
| H für evang. Kirchenmusik Bayreuth | m | 27 | 2 | 3 | 4 | 18 | - | - |
| | w | 17 | - | - | 8 | 9 | - | - |
| | i | 44 | 2 | 3 | 12 | 27 | - | - |
| H für Kath. Kirchenmusik und Musikpädagogik, Regensburg | m | 42 | - | 3 | 24 | 15 | - | - |
| | w | 31 | - | - | 16 | 15 | - | - |
| | i | 73 | - | 3 | 40 | 30 | - | - |
| Fachhochschulen (ohne Verwaltungsfachhochschulen) | | | | | | | | |
| Zusammen | m | 9 115 | 118 | 3 513 | 2 970 | 1 609 | 905 | - |
| | w | 4 256 | 21 | 1 053 | 1 723 | 812 | 647 | - |
| | i | 13 371 | 139 | 4 566 | 4 693 | 2 421 | 1 552 | - |
| OTH Amberg-Weiden | m | 229 | 2 | 101 | 87 | 24 | 15 | - |
| | w | 80 | - | 16 | 36 | 14 | 14 | - |
| | i | 309 | 2 | 117 | 123 | 38 | 29 | - |
| HaW Ansbach | m | 250 | 7 | 97 | 85 | 36 | 25 | - |
| | w | 114 | - | 25 | 51 | 17 | 21 | - |
| | i | 364 | 7 | 122 | 136 | 53 | 46 | - |

Noch: Hochschulpersonal 2019 - Tabelle 5a
Wissenschaftliches und künstlerisches Personal nach Hochschulart, Hochschule,
und höchstem Hochschulabschluss

| Hochschulart ----- Hochschule ----- Geschlecht (m=männlich, w=weiblich, i=insgesamt) | insgesamt | höchster Hochschulabschluss ¹⁾ | | | | | |
|---|-----------|---|-----------|--|---|-------------------------|-------------|
| | | Habilitation | Promotion | Master (U) und entsprechende Lehramtsprüfungen, Master (FH), Diplom (U), Staatsexamen, Magister und vergleichbare Abschlüsse | Bachelor (U), Bachelor (FH), Fachhochschulabschluss, Diplom (FH) und vergleichbare Abschlüsse | kein Hochschulabschluss | ohne Angabe |

Noch: Fachhochschulen (ohne Verwaltungsfachhochschulen)

| | | | | | | | | |
|-----------------------------------|---|-------|----|-----|-----|-----|-----|---|
| TH Aschaffenburg | m | 227 | 1 | 117 | 61 | 17 | 31 | - |
| | w | 87 | 1 | 31 | 31 | 9 | 15 | - |
| | i | 314 | 2 | 148 | 92 | 26 | 46 | - |
| HaW Augsburg | m | 552 | 5 | 158 | 164 | 173 | 52 | - |
| | w | 220 | - | 50 | 92 | 56 | 22 | - |
| | i | 772 | 5 | 208 | 256 | 229 | 74 | - |
| HaW Coburg | m | 309 | 9 | 118 | 97 | 52 | 33 | - |
| | w | 203 | 2 | 45 | 70 | 34 | 52 | - |
| | i | 512 | 11 | 163 | 167 | 86 | 85 | - |
| TH Deggendorf | m | 575 | 5 | 183 | 194 | 118 | 75 | - |
| | w | 276 | 1 | 33 | 103 | 88 | 51 | - |
| | i | 851 | 6 | 216 | 297 | 206 | 126 | - |
| HaW Hof | m | 187 | 2 | 100 | 51 | 25 | 9 | - |
| | w | 89 | - | 21 | 35 | 18 | 15 | - |
| | i | 276 | 2 | 121 | 86 | 43 | 24 | - |
| TH Ingolstadt | m | 510 | 4 | 201 | 179 | 82 | 44 | - |
| | w | 144 | 2 | 31 | 62 | 27 | 22 | - |
| | i | 654 | 6 | 232 | 241 | 109 | 66 | - |
| HaW Kempten | m | 419 | 6 | 197 | 116 | 70 | 30 | - |
| | w | 171 | - | 45 | 73 | 40 | 13 | - |
| | i | 590 | 6 | 242 | 189 | 110 | 43 | - |
| HaW Landshut | m | 231 | - | 114 | 62 | 30 | 25 | - |
| | w | 129 | 1 | 30 | 58 | 17 | 23 | - |
| | i | 360 | 1 | 144 | 120 | 47 | 48 | - |
| HaW München | m | 1 181 | 14 | 503 | 367 | 167 | 130 | - |
| | w | 484 | 2 | 168 | 180 | 63 | 71 | - |
| | i | 1 665 | 16 | 671 | 547 | 230 | 201 | - |
| HaW Neu-Ulm | m | 182 | 1 | 73 | 60 | 31 | 17 | - |
| | w | 123 | 1 | 21 | 51 | 26 | 24 | - |
| | i | 305 | 2 | 94 | 111 | 57 | 41 | - |
| TH Nürnberg Georg Simon Ohm | m | 1 130 | 14 | 438 | 367 | 188 | 123 | - |
| | w | 405 | 1 | 87 | 169 | 64 | 84 | - |
| | i | 1 535 | 15 | 525 | 536 | 252 | 207 | - |
| OTH Regensburg | m | 803 | 13 | 274 | 294 | 136 | 86 | - |
| | w | 341 | 1 | 78 | 163 | 49 | 50 | - |
| | i | 1 144 | 14 | 352 | 457 | 185 | 136 | - |
| TH Rosenheim | m | 431 | 1 | 160 | 150 | 82 | 38 | - |
| | w | 184 | - | 45 | 80 | 33 | 26 | - |
| | i | 615 | 1 | 205 | 230 | 115 | 64 | - |
| HaW Weihenstephan-Triesdorf | m | 501 | 13 | 173 | 132 | 131 | 52 | - |
| | w | 284 | 1 | 69 | 107 | 71 | 36 | - |
| | i | 785 | 14 | 242 | 239 | 202 | 88 | - |
| HaW Würzburg-Schweinfurt | m | 559 | 8 | 210 | 173 | 106 | 62 | - |
| | w | 244 | 1 | 52 | 99 | 55 | 37 | - |
| | i | 803 | 9 | 262 | 272 | 161 | 99 | - |
| Kath. Stiftungshochschule München | m | 145 | 1 | 46 | 47 | 33 | 18 | - |
| | w | 196 | 2 | 54 | 56 | 43 | 41 | - |
| | i | 341 | 3 | 100 | 103 | 76 | 59 | - |

Noch: Hochschulpersonal 2019 - Tabelle 5a
Wissenschaftliches und künstlerisches Personal nach Hochschulart, Hochschule,
und höchstem Hochschulabschluss

| Hochschulart ----- Hochschule ----- Geschlecht (m=männlich, w=weiblich, i=insgesamt) | insgesamt | höchster Hochschulabschluss ¹⁾ | | | | | |
|---|-----------|---|-----------|--|---|-------------------------|-------------|
| | | Habilitation | Promotion | Master (U) und entsprechende Lehramtsprüfungen, Master (FH), Diplom (U), Staatsexamen, Magister und vergleichbare Abschlüsse | Bachelor (U), Bachelor (FH), Fachhochschulabschluss, Diplom (FH) und vergleichbare Abschlüsse | kein Hochschulabschluss | ohne Angabe |

Noch: Fachhochschulen (ohne Verwaltungsfachhochschulen)

| | | | | | | | | |
|--|---|-----|-----------------------------------|-----|-----|-----|----|---|
| Evang. Hochschule Nürnberg | m | 87 | 3 | 25 | 33 | 24 | 2 | - |
| | w | 101 | 2 | 18 | 38 | 40 | 3 | - |
| | i | 188 | 5 | 43 | 71 | 64 | 5 | - |
| Munich Business School, München (Priv. FH) | m | 59 | - | 28 | 18 | 3 | 10 | - |
| | w | 28 | - | 13 | 12 | 1 | 2 | - |
| | i | 87 | - | 41 | 30 | 4 | 12 | - |
| Hochschule Fresenius Idstein in München (Priv. FH) | m | 172 | 3 | 49 | 79 | 34 | 7 | - |
| | w | 160 | 2 | 42 | 71 | 27 | 18 | - |
| | i | 332 | 5 | 91 | 150 | 61 | 25 | - |
| Hochschule für angewandtes Management, Ismaning (Priv. FH) | m | 187 | 64 | 93 | 30 | - | - | - |
| | w | 79 | 31 | 39 | 9 | - | - | - |
| | i | 266 | 95 | 132 | 39 | - | - | - |
| Hochschule Macromedia für angewandte Wissenschaften München in München (Priv. FH) | m | 63 | 2 | 13 | 21 | 7 | 20 | - |
| | w | 17 | - | 3 | 8 | 1 | 5 | - |
| | i | 80 | 2 | 16 | 29 | 8 | 25 | - |
| Hochschule für angewandte Sprachen, München, SDI (Priv. FH) | m | 19 | - | 7 | 11 | 1 | - | - |
| | w | 41 | - | 14 | 19 | 6 | 2 | - |
| | i | 60 | - | 21 | 30 | 7 | 2 | - |
| Deutsche Hochschule für Gesundheit und Sport, Berlin in Ismaning (Priv. FH) | m | 15 | - | 12 | 3 | - | - | - |
| | w | 12 | - | 4 | 7 | 1 | - | - |
| | i | 27 | - | 16 | 10 | 1 | - | - |
| Wilhelm Löhe Hochschule für angewandte Wissenschaften Fürth (Priv. FH) | m | 22 | 4 | 5 | 12 | - | 1 | - |
| | w | 14 | 1 | 3 | 8 | 2 | - | - |
| | i | 36 | 5 | 8 | 20 | 2 | 1 | - |
| HDBW Hochschule der Bayerischen Wirtschaft für angewandte Wissenschaften in München (Priv. FH) | m | 30 | - | 10 | 12 | 8 | - | - |
| | w | 11 | - | 7 | 4 | - | - | - |
| | i | 41 | - | 17 | 16 | 8 | - | - |
| FH des Mittelstandes (FHM) in Bamberg (Priv. FH) | m | 6 | - | 5 | - | 1 | - | - |
| | w | 5 | - | 3 | 1 | 1 | - | - |
| | i | 11 | - | 8 | 1 | 2 | - | - |
| Internationale Hochschule Bad Honnef - Bonn in Bad Reichenhall, München und Nürnberg | m | 34 | - | 32 | 2 | - | - | - |
| | w | 14 | - | 14 | - | - | - | - |
| | i | 48 | - | 46 | 2 | - | - | - |
| | | | Verwaltungsfachhochschulen | | | | | |
| Zusammen | m | 473 | 1 | 23 | 157 | 270 | 22 | - |
| | w | 226 | - | 15 | 76 | 127 | 8 | - |
| | i | 699 | 1 | 38 | 233 | 397 | 30 | - |
| Hochschule für den öffentlichen Dienst in Bayern | m | 473 | 1 | 23 | 157 | 270 | 22 | - |
| | w | 226 | - | 15 | 76 | 127 | 8 | - |
| | i | 699 | 1 | 38 | 233 | 397 | 30 | - |

¹⁾ Die Fallzahlen der Ausprägung "ohne Angabe" (letzte Tabellenspalte) belegen Datenlücken bei der Erfassung des höchsten Hochschulabschlusses. Ferner könnten die Fallzahlen zur Ausprägung "kein Hochschulabschluss" (vorletzte Tabellenspalte) weitere Datenlücken beinhalten. - ²⁾ inkl. Standort Heilbronn. - ³⁾ Eingliederung der AMD Akademie Mode und Design Idstein in München (Priv. FH) in die Hochschule Fresenius Idstein in München (Priv. FH).

Hochschulpersonal 2019 - Tabelle 5b
Wissenschaftliches und künstlerisches Personal nach Fächergruppen
und höchstem Hochschulabschluss

| Fächergruppe Geschlecht (m=männlich, w=weiblich, i=insgesamt) | insgesamt | höchster Hochschulabschluss ¹⁾ | | | | | | |
|--|-----------|---|--------------|---|---|------------------------------|--------------|---|
| | | Habilitation | Promotion | Master (U) und entsprechende Lehramtsprüfungen, Master (FH), Diplom (U), Staatsexamen, Magister und vergleichbare Abschlüsse | Bachelor (U), Bachelor (FH), Fachhochschul- abschluss, Diplom (FH) und vergleichbare Abschlüsse | kein Hochschul- abschluss | ohne Angabe | |
| Zusammen | m | 37 111 | 4 976 | 11 205 | 15 543 | 3 761 | 1 626 | - |
| | w | 23 370 | 1 330 | 6 484 | 11 745 | 2 687 | 1 124 | - |
| | i | 60 481 | 6 306 | 17 689 | 27 288 | 6 448 | 2 750 | - |
| Geisteswissenschaften | m | 2 648 | 660 | 820 | 869 | 204 | 95 | - |
| | w | 2 557 | 299 | 648 | 1 220 | 277 | 113 | - |
| | i | 5 205 | 959 | 1 468 | 2 089 | 481 | 208 | - |
| Sport | m | 271 | 23 | 75 | 129 | 23 | 21 | - |
| | w | 207 | 6 | 49 | 116 | 20 | 16 | - |
| | i | 478 | 29 | 124 | 245 | 43 | 37 | - |
| Rechts-, Wirtschafts- und Sozialwissenschaften | m | 6 742 | 679 | 2 065 | 2 712 | 980 | 306 | - |
| | w | 5 111 | 170 | 1 184 | 2 492 | 943 | 322 | - |
| | i | 11 853 | 849 | 3 249 | 5 204 | 1 923 | 628 | - |
| Mathematik, Naturwissenschaften | m | 6 035 | 895 | 1 687 | 2 868 | 502 | 83 | - |
| | w | 2 540 | 129 | 633 | 1 439 | 304 | 35 | - |
| | i | 8 575 | 1 024 | 2 320 | 4 307 | 806 | 118 | - |
| Humanmedizin/Gesundheits- wissenschaften | m | 7 251 | 2 235 | 2 761 | 2 058 | 135 | 62 | - |
| | w | 6 657 | 630 | 2 787 | 2 930 | 228 | 82 | - |
| | i | 13 908 | 2 865 | 5 548 | 4 988 | 363 | 144 | - |
| Agrar-, Forst- und Ernährungs- wissenschaften, Veterinärmedizin | m | 946 | 84 | 312 | 350 | 112 | 88 | - |
| | w | 729 | 32 | 228 | 370 | 52 | 47 | - |
| | i | 1 675 | 116 | 540 | 720 | 164 | 135 | - |
| Ingenieurwissenschaften | m | 9 560 | 281 | 2 703 | 4 643 | 1 256 | 677 | - |
| | w | 2 215 | 30 | 438 | 1 172 | 339 | 236 | - |
| | i | 11 775 | 311 | 3 141 | 5 815 | 1 595 | 913 | - |
| Kunst, Kunstwissenschaft | m | 1 455 | 63 | 146 | 834 | 259 | 153 | - |
| | w | 1 095 | 17 | 135 | 694 | 172 | 77 | - |
| | i | 2 550 | 80 | 281 | 1 528 | 431 | 230 | - |
| Zentrale Einrichtungen (ohne klinikspezifische Einrichtungen) | m | 2 150 | 42 | 617 | 1 060 | 290 | 141 | - |
| | w | 2 217 | 13 | 358 | 1 300 | 351 | 195 | - |
| | i | 4 367 | 55 | 975 | 2 360 | 641 | 336 | - |
| Zentrale Einrichtungen der Hoch- schulkliniken (nur Humanmedizin) | m | 53 | 14 | 19 | 20 | - | - | - |
| | w | 42 | 4 | 24 | 12 | 1 | 1 | - |
| | i | 95 | 18 | 43 | 32 | 1 | 1 | - |

¹⁾ Die Fallzahlen der Ausprägung "ohne Angabe" (letzte Tabellenspalte) belegen Datenlücken bei der Erfassung des höchsten Hochschulabschlusses. Ferner könnten die Fallzahlen zur Ausprägung "kein Hochschulabschluss" (vorletzte Tabellenspalte) weitere Datenlücken beinhalten.

Hochschulpersonal 2019 - Tabelle 6a
Verwaltungs-, technisches und sonstiges Hochschulpersonal nach Hochschulart, Hochschule und Personalgruppe

| Hochschulart Hochschule | insgesamt | davon | | | | | |
|--|-----------|--------------------------|--------------------------|------------------------------|-----------------------|---------------------|---|
| | | Verwaltungs- personal | Bibliotheks- personal | Tech- nisches Personal | Sonstiges Personal | Pflege- personal | Auszu- bildende, Praktikanten, Sonst. Hilfskräfte |
| Hochschulen insgesamt | | | | | | | |
| Insgesamt | 54 935 | 15 049 | 1 397 | 12 067 | 8 279 | 13 621 | 4 522 |
| Universitäten | | | | | | | |
| Zusammen | 48 374 | 11 281 | 1 125 | 9 993 | 8 235 | 13 621 | 4 119 |
| darunter | | | | | | | |
| U Augsburg | 5 846 | 849 | 93 | 237 | 1 928 | 2 188 | 551 |
| U Bamberg | 546 | 407 | 84 | 46 | - | - | 9 |
| U Bayreuth | 989 | 508 | 74 | 399 | - | - | 8 |
| U Erlangen-Nürnberg | 8 216 | 1 713 | 156 | 2 948 | 344 | 2 352 | 703 |
| U München | 11 282 | 2 065 | 126 | 1 551 | 2 387 | 3 517 | 1 636 |
| TU München ¹⁾ | 7 173 | 1 888 | 84 | 1 777 | 1 430 | 1 708 | 286 |
| U der Bundeswehr München | 923 | 465 | 88 | 190 | 127 | - | 53 |
| U Passau | 472 | 350 | 72 | 44 | - | - | 6 |
| U Regensburg | 5 189 | 1 137 | 169 | 660 | 1 393 | 1 504 | 326 |
| U Würzburg | 7 315 | 1 609 | 104 | 2 107 | 604 | 2 352 | 539 |
| Philosophisch-Theologische Hochschulen | | | | | | | |
| Zusammen | 65 | 24 | 5 | 3 | 21 | - | 12 |
| Kunsthochschulen | | | | | | | |
| Zusammen | 346 | 257 | 28 | 48 | 9 | - | 4 |
| darunter | | | | | | | |
| H für Fernsehen und Film München | 80 | 60 | 5 | 15 | - | - | - |
| H für Musik und Theater München | 86 | 69 | 10 | 4 | - | - | 3 |
| H für Musik Würzburg | 50 | 37 | 3 | 10 | - | - | - |
| Fachhochschulen (ohne Verwaltungsfachhochschulen) | | | | | | | |
| Zusammen | 5 945 | 3 321 | 199 | 1 784 | 12 | - | 387 |
| darunter | | | | | | | |
| HaW Ansbach | 155 | 88 | 5 | 51 | - | - | 11 |
| TH Aschaffenburg | 202 | 78 | 8 | 84 | - | - | 32 |
| HaW Augsburg | 258 | 140 | 15 | 100 | - | - | 3 |
| TH Deggendorf | 584 | 256 | 12 | 157 | - | - | 159 |
| HaW Hof | 162 | 87 | 7 | 55 | - | - | 13 |
| TH Ingolstadt | 285 | 191 | 16 | 69 | - | - | 9 |
| HaW Kempten | 254 | 121 | 7 | 122 | - | - | 4 |
| HaW Landshut | 163 | 118 | 6 | 39 | - | - | - |
| HaW München | 626 | 350 | 27 | 238 | - | - | 11 |
| TH Nürnberg Georg Simon Ohm | 555 | 323 | 25 | 191 | - | - | 16 |
| OTH Regensburg | 470 | 224 | 20 | 223 | - | - | 3 |
| TH Rosenheim | 293 | 166 | 7 | 120 | - | - | - |
| HaW Weihenstephan-Triesdorf | 399 | 153 | 21 | 207 | - | - | 18 |
| HaW Würzburg-Schweinfurt | 407 | 176 | 16 | 128 | - | - | 87 |
| Kath. Stiftungshochschule München | 80 | 73 | 7 | - | - | - | - |
| H für angew. Management (Ismaning) | 68 | 63 | - | - | - | - | 5 |
| H Macromedia für aW Stuttgart (München) | 56 | 52 | - | - | - | - | 4 |
| Dt. H für Gesundh. u. Sport Berlin (Ismaning) | 4 | 4 | - | - | - | - | - |
| FH des Mittelstandes Bielefeld (Bamberg) | 3 | 3 | - | - | - | - | - |
| Intern. H Bad Honnef-Bonn (Bad Reichenh., München, Nbg) | 137 | 121 | - | - | 10 | - | 6 |
| Verwaltungsfachhochschulen | | | | | | | |
| Zusammen | 205 | 166 | 6 | 31 | 2 | - | - |

¹⁾ inkl. Standort Heilbronn.

Hochschulpersonal 2019 - Tabelle 6b

Verwaltungs-, technisches und sonstiges Hochschulpersonal nach Fächergruppe (organisatorische Zugehörigkeit) und Personalgruppe

| Fächergruppe | insgesamt | davon | | | | | |
|---|---------------|----------------------|----------------------|----------------------|--------------------|-----------------|---|
| | | Verwaltungs-personal | Bibliotheks-personal | Technisches Personal | Sonstiges Personal | Pflege-personal | Auszu-bildende, Praktikanten, Sonst. Hilfs-kräfte |
| Insgesamt | 54 935 | 15 049 | 1 397 | 12 067 | 8 279 | 13 621 | 4 522 |
| Geisteswissenschaften | 610 | 527 | 2 | 40 | - | - | 41 |
| Sport | 81 | 55 | - | 24 | 2 | - | - |
| Rechts-, Wirtschafts- und Sozialwissenschaften | 1 472 | 1 269 | 10 | 135 | 11 | - | 47 |
| Mathematik, Naturwissenschaften | 2 421 | 762 | 1 | 1 527 | 9 | - | 122 |
| Humanmedizin/Gesundheitswissenschaften | 23 668 | 820 | 4 | 3 774 | 5 035 | 12 696 | 1 339 |
| Agrar-, Forst- und Ernährungswissenschaften, Veterinärmedizin | 900 | 204 | 2 | 603 | 29 | - | 62 |
| Ingenieurwissenschaften | 2 833 | 941 | - | 1 732 | 65 | - | 95 |
| Kunst, Kunstwissenschaft | 188 | 110 | 3 | 55 | 4 | - | 16 |
| Zentrale Einrichtungen (ohne klinispezifische Einrichtungen) | 12 750 | 7 726 | 1 375 | 2 840 | 217 | 14 | 578 |
| Zentrale Einrichtungen der Hochschulkliniken (nur Humanmedizin) | 10 012 | 2 635 | - | 1 337 | 2 907 | 911 | 2 222 |

Hochschulpersonal 2019 - Tabelle 7
Mitglieder von Hochschulräten nach Hochschulart und Hochschule

| Hochschulart Hochschule | insgesamt | männlich | weiblich |
|--|------------|------------|------------|
| Hochschulen insgesamt | | | |
| Zusammen | 764 | 499 | 265 |
| Universitäten | | | |
| Zusammen | 208 | 137 | 71 |
| U Augsburg | 20 | 16 | 4 |
| U Bamberg | 20 | 12 | 8 |
| U Bayreuth | 14 | 7 | 7 |
| Katholische U Eichstätt-Ingolstadt | 16 | 10 | 6 |
| U Erlangen-Nürnberg | 20 | 12 | 8 |
| U München | 19 | 12 | 7 |
| TU München | 20 | 14 | 6 |
| U der Bundeswehr München | 5 | 3 | 2 |
| H für Politik München | 18 | 13 | 5 |
| U Passau | 18 | 13 | 5 |
| U Regensburg | 18 | 13 | 5 |
| U Würzburg | 20 | 12 | 8 |
| Philosophisch-Theologische Hochschulen | | | |
| Zusammen | 25 | 17 | 8 |
| H für Philosophie München (rk) | 13 | 10 | 3 |
| Augustana-H Neundettelsau (ev) | 12 | 7 | 5 |
| Kunsthochschulen | | | |
| Zusammen | 128 | 73 | 55 |
| Akademie der Bildenden Künste München | 17 | 6 | 11 |
| H für Fernsehen und Film München | 18 | 10 | 8 |
| H für Musik und Theater München | 26 | 15 | 11 |
| Akademie der Bildenden Künste Nürnberg | 18 | 11 | 7 |
| H für Musik Würzburg | 24 | 16 | 8 |
| H für Musik Nürnberg | 18 | 8 | 10 |
| H für evang. Kirchenmusik Bayreuth | - | - | - |
| H für Kath. Kirchenmusik und Musikpädagogik, Regensburg | 7 | 7 | - |
| Fachhochschulen (ohne Verwaltungsfachhochschulen) | | | |
| Zusammen | 380 | 257 | 123 |
| OTH Amberg-Weiden | 20 | 16 | 4 |
| HaW Ansbach | 20 | 12 | 8 |
| TH Aschaffenburg | 21 | 13 | 8 |
| HaW Augsburg | 20 | 13 | 7 |
| HaW Coburg | 21 | 15 | 6 |
| TH Deggendorf | 21 | 17 | 4 |
| HaW Hof | 14 | 11 | 3 |
| TH Ingolstadt | 20 | 16 | 4 |
| HaW Kempten | 10 | 5 | 5 |
| HaW Landshut | 21 | 13 | 8 |
| HaW München | 20 | 12 | 8 |
| HaW Neu-Ulm | 26 | 15 | 11 |
| TH Nürnberg Georg Simon Ohm | 18 | 10 | 8 |
| OTH Regensburg | 20 | 12 | 8 |
| TH Rosenheim | 14 | 12 | 2 |
| HaW Weihenstephan-Triesdorf | 20 | 14 | 6 |
| HaW Würzburg-Schweinfurt | 12 | 8 | 4 |
| Kath. Stiftungshochschule München | 11 | 9 | 2 |

Noch: Hochschulpersonal 2019 - Tabelle 7
Mitglieder von Hochschulräten nach Hochschulart und Hochschule

| Hochschulart Hochschule | insgesamt | männlich | weiblich |
|---|-----------|-----------|----------|
| Noch: Fachhochschulen (ohne Verwaltungsfachhochschulen) | | | |
| Evang. Hochschule Nürnberg | 12 | 7 | 5 |
| Munich Business School, München (Priv. FH) | 10 | 8 | 2 |
| Hochschule für angewandtes Management, Ismaning (Priv. FH) | - | - | - |
| Hochschule für angewandte Sprachen, München, SDI (Priv. FH) | 3 | 1 | 2 |
| Wilhelm Löhe Hochschule für angewandte Wissenschaften Fürth (Priv. FH) | 9 | 5 | 4 |
| HDBW Hochschule der Bayerischen Wirtschaft für angewandte Wissenschaften in München (Priv. FH) | 17 | 13 | 4 |
| Verwaltungsfachhochschulen | | | |
| Zusammen | 23 | 15 | 8 |
| Hochschule für den öffentlichen Dienst in Bayern | 23 | 15 | 8 |

Aktuelle
Veröffentlichungen
unter
q.bayern.de/produkte



Statistisches Jahrbuch für Bayern 2020

Das Statistische Jahrbuch für Bayern ist das Standardwerk der amtlichen Statistik in Bayern seit 1894. Umfassend und informativ bietet es jährlich die aktuellsten Statistikdaten über Land, Leben, Leute, Politik, Wissenschaft und Wirtschaft in Bayern an.

Auf über 600 Seiten enthält es die wichtigsten Ergebnisse aller amtlichen Statistiken – in Form von Tabellen, Graphiken oder Karten – zum Teil mit langjährigen Vergleichsdaten und Zeitreihen. Ebenso werden ausgewählte wichtige Strukturdaten für Regierungsbezirke, kreisfreie Städte und Landkreise sowie Regionen Bayerns, aber auch für alle Bundesländer und die EU-Mitgliedstaaten dargestellt. Daten aus Statistiken anderer Dienststellen und Organisationen vervollständigen das Angebot.



Preise

Buch 39,00 € | DVD (PDF) 12,00 € | Buch+DVD 46,00 € | Datei (PDF) 12,00 €



Bayern Daten 2020

Die Bayern Daten sind ein kleiner Auszug aus dem Statistischen Jahrbuch. Auf ca. 30 Seiten sind die wichtigsten bayerischen Strukturdaten aus Wirtschaft, Gesellschaft und Politik in Tabellen und Grafiken dargestellt.

Preise

Heft 0,55 € | Datei kostenlos

Bayerisches Landesamt für Statistik – Vertrieb, Nürnberger Straße 95, 90762 Fürth
Telefon 0911 98208-6311 | Telefax 0911 98208-6638 | vertrieb@statistik.bayern.de